

Tchibo

Øjenplejestift



da Brugsanvisning

Tchibo GmbH D-22290 Hamburg • 87957ABOXIVII • 2016-08

Kære kunde!

Wellness og styling til dine øjne: med din nye øjenplejestift kan du både massere velgørende øjencremer blidt ind med varme og forme dine øjenvipper præcist og med langvarig effekt.

Du ønskes rigtig god fornøjelse med produktet!

Teamet fra Tchibo

Indhold

- 3 Sikkerhedsoplysninger**
- 8 Oversigt**
- 9 Ibrugtagning / batteriskift**
- 10 Indmassering af øjencreme**
- 12 Formning af øjenvipperne**
- 14 Rengøring og opbevaring**
- 15 Fejl / afhjælpning**
- 16 Bortskaffelse**
- 17 Tekniske data**

Sikkerhedsoplysninger



Læs sikkerhedsoplysningerne omhyggeligt igennem, og brug kun produktet som beskrevet i denne brugsanvisning for at undgå skader på personer eller ting. Gem brugsanvisningen til senere brug. Ved videregivelse af produktet til tredjemand skal brugsanvisningen følge med.

Anvendelsesformål

Øjenplejestiften er beregnet til formning af menneskelige øjenvipper samt til indmassering af plejende øjencremer i øjenområdet - begge dele ved hjælp af varme. Produktet er udviklet til brug i private hjem og er ikke egnet til erhvervsmæssig anvendelse. Må ikke anvendes på børn. Ikke egnet til kunstige øjenvipper.

Brug ikke apparatet ...

... kort tid efter et operativt indgreb eller anden lægebehandling med eller uden brug af medicin i området omkring øjnene eller i selve øjet.

... **mens** du har kontaktlinser på.

Brug ikke massagefunktionen ...

... hvis du har bihulebetændelse.

... ved akut migræne og lignende sygdomme.

... ved hævelser i huden eller hudirritation.

... ved forbrændinger, problemer med blodgennemstrømningen, diabetes, tuberkulose, tumorer, blå mærker eller trigeminusneuralgi.

... ved smerter af ukendte årsager.

Spørg din læge til råds før brug, hvis du er i tvivl.

FARE for børn

- Børn forstår ikke de farer, der kan være forbundet med forkert håndtering af elektriske apparater. Hold derfor børn væk fra produktet. Opbevar apparatet utilgængeligt for børn.
- Emballeringsmaterialerne skal holdes utilgængeligt for børn. Der er bl.a. fare for kvælning!
- Batterier kan være livsfarlige ved indtagelse. Hvis et batteri sluges, kan det inden for 2 timer medføre alvorlige indre ætsninger og dødsfald. Opbevar derfor altid både nye og brugte batterier samt selve produktet utilgængeligt for børn. Hvis du har mistanke om, at et batteri kan være blevet slugt eller på anden vis

kommet ind i kroppen, skal du omgående søge lægehjælp.

ADVARSEL mod brand

- Batterierne må ikke oplades, skilles ad, kastes på åben ild eller kortsluttes.

ADVARSEL mod skader på personer

- Pas på, at vippeformeren ikke kommer i berøring med øjenlåget eller selve øjet.
- Spidsen af vippeformeren bliver varm. Personer med nedsat varmeopfattelse skal være særlig forsigtige under brugen.
- Kontrollér apparatet for skader før hver brug - især kammen på vippeformeren. Brug ikke apparatet mere, hvis det er synligt beskadiget eller har været faldet på gulvet.
- Hvis behandlingen med vippeformeren eller massage-spidsen bliver ubehagelig eller smertefuld eller irriterer dit øje, skal du omgående afbryde behandlingen. Opsøg evt. en øjenlæge.

- Hvis et batteri er lækket, er det vigtigt at undgå kontakt med hud, øjne og slimhinder. Skyl i givet fald de pågældende steder med vand, og søg omgående lægehjælp.

FORSIGTIG - risiko for materielle skader

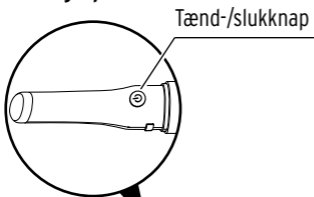
- Ved øjenmassage skal plejende cremer og lign. altid smøres på huden og ikke direkte på massagespidsen, da der ikke må trænge fugt ind i apparatet.
- Apparatet må ikke nedsænkes i vand eller andre væsker.
- Apparatet og batteriet må ikke udsættes for høj varme. Tag batteriet ud af apparatet, når det er brugt op, eller når du ikke skal bruge produktet i længere tid. Dermed forebygger du de skader, der kan opstå, hvis der løber væske ud af batteriet.
- Vær opmærksom på at vende batteriet rigtigt (+/-), når du sætter det i.
- Brug aldrig slibende eller ætsende midler, hårde børster osv. til rengøring.

OBS!

- Personer med følsom hud kan reagere med hævet eller irriteret hud. Start evt. med at teste apparatet på et mindre følsomt sted, for eksempel på undersiden af underarmen. Brug kun apparatet i kort tid ad gangen til at begynde med for at begrænse eventuelle reaktioner mest muligt.

Overstgt

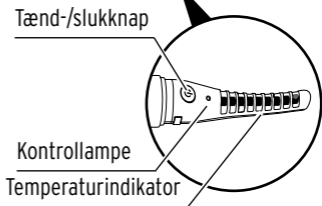
Massagespids



Batterirum



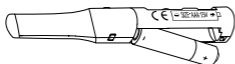
Vippeformer



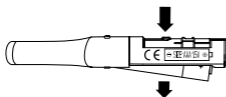
Ibrugtagning / batteriskift



1. Træk massagespidsen ud.



2. Sæt batteriet i som vist på illustrationen.
Vær opmærksom på polariteten (+/-).
3. Skub massagespidsen tilbage i apparatet.

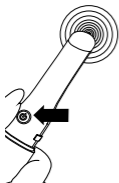


- ▷ Når batteriet er brugt op, får du det ud igen ved at trykke på bagsiden af batterirummet.

Indmassering af øjencreme



1. Smør den ønskede creme på huden omkring øjnene med fingrene. Begynd altid ved næsen, og bevæg fingrene udefter.



2. Tag beskyttelseshætten af, og tænd massagespidsen. Massagespidsen vibrerer og bliver i løbet af 15 sekunder behageligt varm, så cremen bedre kan fordeles.



3. Før blidt massagespidsen hen over huden under øjet. Arbejd indefra og udefter og helt uden at trykke.

Massér højst 20 sekunder pr. øje. Begynd hele tiden forfra inde ved næseroden.

4. Sluk apparatet, og sæt beskyttelseshætten på.

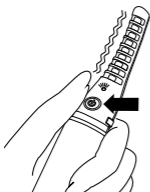


- Apparatets to funktioner kan ikke være aktive samtidig. Hvis du under brugen af den ene funktion trykker på den anden tænd-/slukknop, skifter du funktion.
- Apparatet slukker automatisk efter 3 minutter for at undgå overophedning.

Formning af øjenvipperne



1. Læg mascara på, som du plejer, og lad den tørre et øjeblik.



2. Tag beskyttelseshætten af, og tænd vippeformeren. Kontrollampen lyser. Vippeformeren bliver varm i løbet af ca. 30 sekunder, og temperaturindikatoren ændrer farve fra rød til gennemsigtig. Apparatet er klar til brug.



3. Bevæg vippeformeren på samme måde som en mascara-børste, idet du langsomt og forsigtigt reder øjenvipperne på det øverste øjenlåg igennem nedefra, fra rod til spids.

Når du kommer ud til spidserne, holder du vippeformeren stille i et par sekunder. Gentag processen, indtil øjenvipperne har fået den ønskede bueform.

4. Sluk apparatet, og lad det køle af et øjeblik - temperaturindikatoren bliver rød igen - før du sætter beskyttelsehætten på.



- Vippeformeren egner sig også til adskillelse af sammenklistrede øjenvipper.
- Apparatet slukker automatisk efter 3 minutter for at undgå overophedning.

Rengøring og opbevaring

FORSIGTIG - risiko for materielle skader

- Brug aldrig slibende eller ætsende midler, hårde børster osv. til rengøring.
- Apparatet må ikke udsættes for fugt. Beskyt det også mod dråber, sprøjt og stænk.

- ▷ Rengør apparatet efter hver brug.
- ▷ Massagespidsens metaloverflade aftørres med en fugtig klud.
- ▷ Vippeformeren rengøres med den medfølgende lille børste.
- Apparatet skal opbevares tørt og beskyttet mod sollys og varme. Husk altid at sætte beskyttelses-hætterne på.

Fejl / afhjælpning

- | | |
|---|---|
| • Ingen funktion | • Batteri brugt op eller sat forkert i. |
| • For lav varme eller kun svag vibration | • Batteri næsten brugt op. |
| • Vippeformeren er meget lang tid om at blive varm under brugen | • Giv den tid til at blive lidt varmere, før du begynder at bruge den.
• Batteri næsten brugt op.
• Kam ikke ren. Børst den ren med den medfølgende børste. |
-


Bortskaffelse

Produktet, emballagen og det medfølgende batteri er fremstillet af værdifulde materialer, der kan genbruges. Det reducerer affaldsmængden og skåner miljøet.

Bortskaf **emballagen** som sorteret affald, idet du gør brug af de lokale muligheder for indsamling af papir, pap og let emballage til genbrug.



Apparater mærket med dette symbol må ikke smides i skraldespanden!

 Du er lovmæssigt forpligtet til at bortskaffe brugte apparater adskilt fra husholdningsaffaldet. Oplysninger om genbrugsstationer, der tager gratis imod brugte apparater, fås hos din kommune.



Batterier og genopladelige batterier må ikke smides i skraldespanden!

Du er lovmæssigt forpligtet til at aflevere tomme batterier og genopladelige batterier hos et kommunalt indsamlingssted eller i en forretning, der sælger batterier.

Tekniske data

Model:	335 574 / 339 738
Batterier:	1 stk. LR03(AAA)/1,5V
Effekt:	1,2 watt
Korttidsbrug (autosluk):	3 minutter
Omgivelsestemperatur:	+10 til +40 °C
Made exclusively for:	Tchibo GmbH, Überseering 18, 22297 Hamburg, Germany www.tchibo.dk

Med henblik på at optimere vores produkter forbeholder vi os til enhver tid ret til tekniske og designmæssige ændringer.



www.tchibo.dk/vejledninger