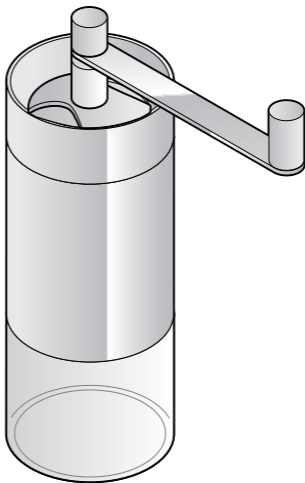




# Mlynček na kávu



**sk** **Návod na použitie**

Tchibo GmbH D-22290 Hamburg • 87069FV05X07VI - 332 602

## **Vážení zákazníci!**

S vaším novým mlynčekom na kávu si pred prípravou kávy nameliete úplne čerstvú kávu. Hodnotné aromatické látky tak zostanú prirodzene uchované v kávových zrnách až do momentu prípravy kávy.

Mlynček na kávu je vybavený keramickým mlecím mechanizmom, ktorý melie kávu mimoriadne šetrne a zachováva jej bohatú arómu. Stupeň mletia si môžete nastaviť plynulo od hrubého až po jemný stupeň mletia.

Vybrať si môžete spomedzi troch stupňov mletia (hrubý, stredný a jemný).

Želáme vám veľa spokojnosti s vaším novým mlynčekom na kávu.

## **Váš tím Tchibo**

Made exclusively for:

Tchibo GmbH, Überseering 18,  
22297 Hamburg, Germany,  
[www.tchibo.sk](http://www.tchibo.sk)

# Bezpečnostné upozornenia



Starostlivo si prečítajte bezpečnostné upozornenia a výrobok používajte len podľa popisu v tomto návode, aby nedopatrením nedošlo k poraneniam alebo škodám. Uschovajte si tento návod pre prípad neskoršej potreby. Ak výrobok postúpíte inej osobe, musíte jej odovzdať aj tento návod.

## Účel použitia

- Mlynček na kávu je určený na mletie kávových zrn.
- Je navrhnutý na súkromné používanie a nie je vhodný na komerčné účely.

## NEBEZPEČENSTVO pre deti

- Tento výrobok nie je hračka. Zabráňte prístupu detí k výrobku a odložte ho na miesto nedostupné pre deti.
- Zabráňte prístupu detí k obalovému materiálu. Okrem iného hrozí nebezpečenstvo udusenía!

## POZOR - Vecné škody

- Na čistenie nepoužívajte ostré chemikálie, agresívne ani abrazívne čistiace prostriedky.
- V mlynčeku na kávu meľte len kávu. Pri mletí iných surovín môže dôjsť k zničeniu mlynčeka.

- Pred použitím sa uistite, že sa v zásobníku na kávové zrná nachádza káva. Nikde nemelíte naprázdno! Vždy tiež skontrolujte, či sa v zásobníku na kávové zrná nenachádzajú cudzie telesá.
- 

## **Stručný exkurz do sveta kávy**

### **Kvalita kávových zrn**

Čerstvé kávové zrná sú základom neporovnateľne lepšieho pôžitku z kávy.

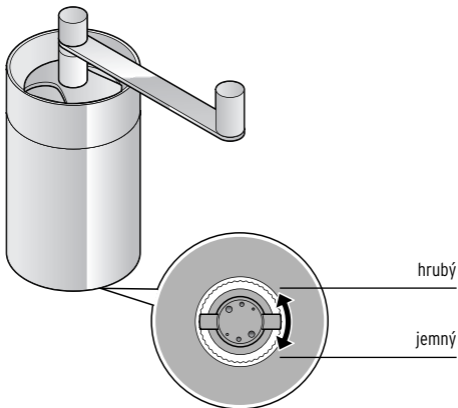
Preto sa vždy snažte používať čerstvé kávové zrná a pomletú kávu spotrebujte podľa možnosti okamžite.

### **Skladovanie kávových zrn**

Nesypte do zásobníka na kávové zrná príliš veľa kávy (max. 35 g). Radšej ho naplňajte častejšie. Vyhnite sa tak strate arómy.

Zvyšné kávové zrná uskladnite tak, aby nestratili svoju arómu: Vo vzduchotesne uzatvorenej nádobe uloženej v chladničke zostanú kávové zrná čerstvé až tri týždne. Dajú sa aj zmraziť a v mraziacom boxe vydržia až tri mesiace.

## Nastavenie stupňa mletia



**i** Stupeň mletia si môžete nastaviť plynulo od hrubého až po jemný stupeň mletia. Vyskúšajte, ktoré dávkovanie vyhovuje najlepšie vašej chuti.

Dbajte však na to, aby nebol stupeň mletia nastavený príliš jemne, inak sa mlecí mechanizmus vzprieči.

## Čistenie

1. Poutierajte mlynček na kávu zvonku mierne navlhčenou handričkou. Zvyšky pomletej kávy odstráňte suchým štetcom.
2. Zbernú nádobu na pomletú kávu vyčistite mäkkou handričkou a jemným čistiacim prostriedkom. Následne ju opláchnite väčším množstvom čistej vody. Pred nasadením mlynčeka na kávu nechajte zbernú nádobu dobre vyschnúť.



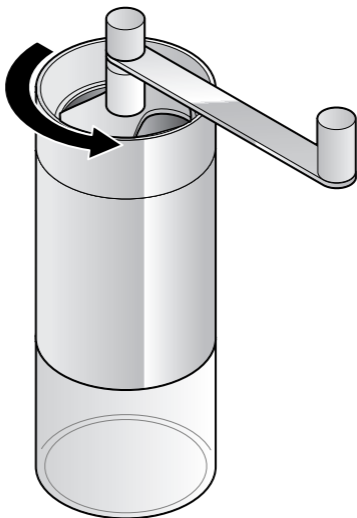
Ak by došlo k upchatiu mlecieho mechanizmu zvyškami pomletej kávy, zomelte malé množstvo kávových zrn pri najhrubšom stupni mletia.

**Číslo výrobku:**

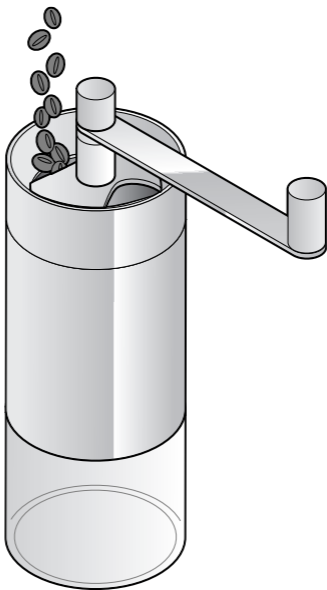
**332 602**

## Používanie

1

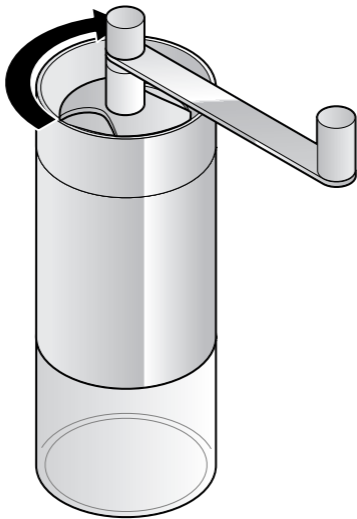


2

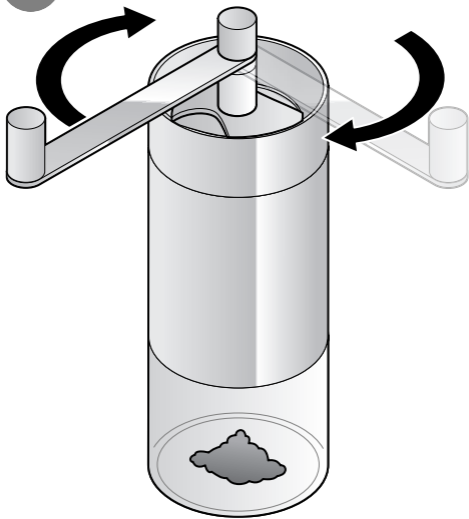




3



4



5

