




Solar-Lichtsäule



Sicherheitshinweise

Lesen Sie aufmerksam die Sicherheitshinweise und benutzen Sie den Artikel nur wie in dieser Anleitung beschrieben, damit es nicht versehentlich zu Verletzungen oder Schäden kommt.

Bei Weitergabe des Artikels ist auch diese Anleitung mitzugeben.

Verwendungszweck

Die Solar-Lichtsäule dient zur Dekoration und nicht zur Beleuchtung. Sie ist für die ständige Verwendung im Außenbereich geeignet. Der Artikel ist für den privaten Gebrauch konzipiert und für gewerbliche Zwecke nicht geeignet.

GEFAHR für Kinder

- Halten Sie Kinder von Verpackungsmaterial fern. Es besteht u.a. Erstickungsgefahr!
- Der Artikel ist kein Spielzeug. Halten Sie Kinder von dem Artikel fern.

WARNUNG vor Verletzungen

- Akkus dürfen nicht auseinandergenommen, in Feuer geworfen oder kurzgeschlossen werden.
- Wenn ein Akku ausgelaufen ist, vermeiden Sie Kontakt mit Haut, Augen und Schleimhäuten. Ggf. die betroffenen Stellen sofort mit viel klarem Wasser spülen und umgehend einen Arzt aufsuchen.
- Nehmen Sie den Artikel nicht auseinander. Nehmen Sie keine Veränderungen am Artikel vor. Durch unsachgemäße Reparaturen können erhebliche Gefahren für den Benutzer entstehen. Lassen Sie Reparaturen am Gerät nur in einer Fachwerkstatt bzw. durch den Kundenservice durchführen.

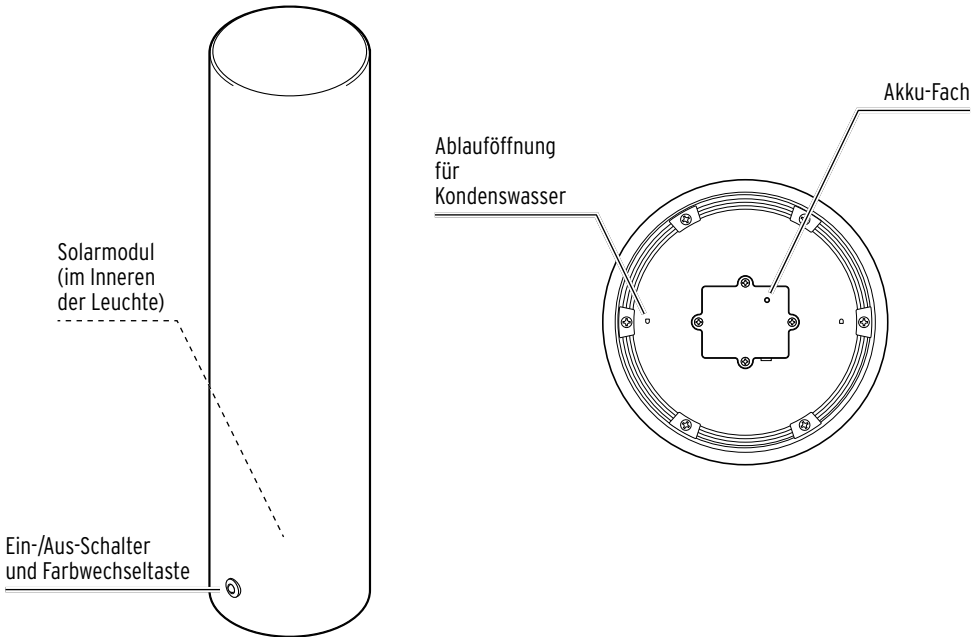
VORSICHT – Sachschäden

- Der Artikel ist für den dauerhaften Einsatz im Außenbereich geeignet und entspricht der Schutzart IPX4. Dies bedeutet, dass der Artikel geschützt ist gegen allseitiges Spritzwasser wie z.B. Regen. Tauchen Sie den Artikel jedoch nicht in Wasser ein.
- Platzieren Sie den Artikel nicht in Senken oder Vertiefungen, in denen sich Pfützen bilden können.
- Stellen oder setzen Sie sich nicht auf den Artikel.
- Halten Sie die Ablauföffnungen auf der Unterseite immer frei, damit ggf. Regen- bzw. Kondenswasser abfließen kann.
- Das Solarmodul befindet sich im Inneren der Solar-Lichtsäule. Bekleben, verdecken oder bemalen Sie den Artikel nicht.
- Verwenden Sie zum Reinigen keine scharfen Chemikalien, aggressive oder scheuernde Reinigungsmittel.
- Aufgrund ihrer extrem langen Lebensdauer ist ein Wechseln der LEDs nicht erforderlich. Sie kann und darf nicht gewechselt werden.
- Der Artikel ist für den Außenbereich bis ca. -10 °C geeignet. Bewahren Sie ihn bei noch kälteren Temperaturen im Haus auf. Er kann sonst beschädigt werden.
- Wenn Sie den Artikel in der Wohnung aufstellen, legen Sie ggf. eine rutschfeste Unterlage unter den Artikel.



www.tchibo.de/anleitungen

Auf einen Blick (Lieferumfang)



Gebrauch

Auspacken und aufladen

- ▷ Nehmen Sie den Artikel vorsichtig aus der Verpackung und entfernen Sie sämtliches Verpackungsmaterial.
- ▷ Stellen Sie den Artikel nach dem Auspacken für einige Stunden an einen möglichst sonnigen Ort, damit die Akkus ausreichend Ladung für den ersten Einsatz in der Dunkelheit haben (siehe auch Abschnitt „Akkus laden“ und „Ort zum Aufstellen wählen“.)

Solar-Lichtsäule ein- und ausschalten mit wechselndem Farbenspiel bzw. Dauerlicht

- ▷ **Einschalten:** Drücken Sie die Farbwechselfaste 1x. Die LEDs leuchten in wechselndem Farbenspiel.
 - Der Artikel schaltet sich bei beginnender Dunkelheit ein.
 - Der Artikel schaltet sich bei beginnender Helligkeit aus.
- ▷ **Dauerlicht:** Um eine Farbe als Dauerlicht auszuwählen, drücken Sie die Farbwechselfaste erneut, während die gewünschte Farbe leuchtet.
- ▷ **Ausschalten:** Drücken Sie die Farbwechselfaste ein weiteres Mal, um die Leuchte auszuschalten. Bei ausreichender Helligkeit werden die Akkus weiterhin geladen.

Ort zum Aufstellen wählen

Der Artikel ist unabhängig von einer Stromquelle. Da er jedoch auf Sonneneinstrahlung angewiesen ist, müssen Sie folgende Punkte bedenken und beachten:

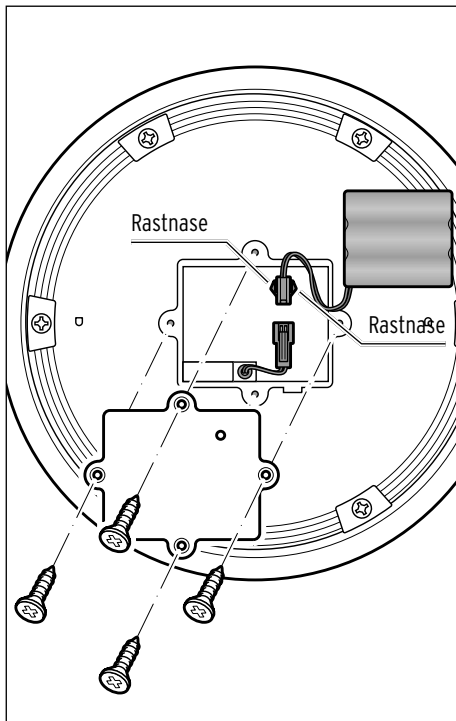
- Stellen Sie den Artikel an einem Ort auf, an dem das Solarmodul tagsüber möglichst lange direkter Sonnenbestrahlung ausgesetzt ist.
- Vermeiden Sie einen Ort, der vollständig oder weitgehend im Schatten liegt (Bäume, Dachfirst etc.). Platzieren Sie den Artikel nicht auf der Nordseite eines Gebäudes. Dort herrscht tagsüber nicht genug Sonnenlicht.
- Nachts sollte der Artikel nicht ständig von anderen Lichtquellen angestrahlt werden, z.B. durch einen starken Spot, der eine Garageneinfahrt beleuchtet, o.Ä. Bedenken

Sie, dass sich viele Lichtquellen erst mitten in der Nacht zeit- oder bewegungsabhängig einschalten.

Akkus laden

- Die Akkus können nur geladen werden, wenn sich der Artikel mit dem Solarmodul nach oben an einem sonnigen Ort befindet.
- Abhängig vom Wetter und der Sonnenstärke kann es einige Stunden dauern, bis das Solarmodul die Akkus vollständig aufgeladen hat.
- Im Winter oder bei mehreren trüben Tagen hintereinander kann es vorkommen, dass die Akkus nicht ausreichend geladen werden. Schalten Sie dann die Leuchte für einige Tage aus. Auch bei ausgeschalteten LEDs werden die Akkus geladen.

Akkupack austauschen



WARNUNG - Verletzungsgefahr

Betreiben Sie den Artikel nicht mit normalen Batterien, die nicht wiederaufladbar sind.
Explosionsgefahr!

Die Akkus sind für einen langen Betrieb ausgelegt. Bei einer langen Nutzungsdauer kann es jedoch erforderlich sein, den Akkupack zu wechseln. Akkus unterliegen einem natürlichen Verschleiß und die Leistung kann nachlassen.

1. Lösen Sie die vier Schrauben der Akkupack-Abdeckung mit einem Kreuzschlitzschraubendreher.
2. Nehmen Sie die Akkupack-Abdeckung ab.
3. Drücken Sie die Rastnasen am Stecker des alten Akkupacks zusammen und ziehen Sie den Stecker ab. Nehmen Sie ggf. eine Flachzange zur Hilfe.
4. Stecken Sie den Stecker des neuen Akkupacks ein. Ein neues Akkupack können Sie über den Kundenservice bestellen (siehe Kapitel „Garantie“).

5. Setzen Sie die Akkufach-Abdeckung wieder korrekt auf das Fach auf.
6. Schrauben Sie die vier Schrauben wieder fest.

Reinigen

VORSICHT - Sachschaden


Verwenden Sie zum Reinigen keine scharfen Chemikalien, aggressive oder scheuernde Reinigungsmittel.

- ▷ Wischen Sie den Artikel bei Bedarf mit einem leicht angefeuchteten Tuch ab.

Technische Daten

Modell:	604 881 (100 cm Säule)	Leuchtmittel:	6x LED (100 cm Säule)
	604 880 (75 cm Säule)		4x LED (75 cm Säule)
	604 879 (50 cm Säule)		2x LED (50 cm Säule)

Energieversorgung

Solarmodul:	5 V, 1,5 W
Akku:	3x 1,2 V NiMH, 3,6 V / 1000 mAh
Schutzklasse:	III 
Schutzart:	IPX4

Umgebungs-
temperatur: -10 bis +40 °C

Made exclusively for:
Tchibo GmbH, Überseering 18,
22297 Hamburg, Germany,
www.tchibo.de



Im Zuge von Produktverbesserungen behalten wir uns technische und optische Veränderungen am Artikel vor.

Störung / Abhilfe

Der Artikel leuchtet nicht.

- Umgebung zu hell? Prüfen Sie, ob das Licht anderer Leuchtquellen (z.B. Straßenlaternen oder zeit- bzw. bewegungsgesteuerte Außenleuchten) auf den Artikel fällt. Wechseln Sie ggf. den Aufstellort.
- Akkus vollständig geladen?
Siehe Kapitel „Gebrauch“.

LED defekt.

- Die LEDs können nicht ausgetauscht werden.

Der Artikel leuchtet nur schwach.

- Akkus nicht vollständig geladen oder verschlissen. Schalten Sie die Solarsäule für einige Tage aus, damit sich die Akkus wieder vollständig aufladen können.
- Gegebenenfalls müssen Sie den Akkupack austauschen (siehe Kapitel „Akkupack austauschen“).

Die Leistung schwankt jahreszeitenabhängig.

- Das ist wetterbedingt und kein Fehler. Im Sommer sind die Wetterbedingungen am günstigsten, im Winter am ungünstigsten.

Entsorgen

Der Artikel und seine Verpackung wurden aus wertvollen Materialien hergestellt, die wiederverwertet werden können. Dies verringert den Abfall und schont die Umwelt.

Entsorgen Sie die **Verpackung** sortenrein. Nutzen Sie dafür die örtlichen Möglichkeiten zum Sammeln von Papier, Pappe und Leichtverpackungen.



Geräte, die mit diesem Symbol gekennzeichnet sind, dürfen nicht mit dem Hausmüll entsorgt werden!

Sie sind gesetzlich dazu verpflichtet, Altgeräte getrennt vom Hausmüll zu entsorgen. Elektrogeräte enthalten gefährliche Stoffe. Diese können bei unsachgemäßer Lagerung und Entsorgung der Umwelt und Gesundheit schaden. Informationen zu Sammelstellen, die Altgeräte kostenlos entgegennehmen, erhalten Sie bei Ihrer Gemeinde- oder Stadtverwaltung.

Wir sind Mitglied des Rücknahmesystems take-e-back. Weitere Informationen dazu finden Sie unter www.tchibo.de/entsorgung.



Batterien und Akkus gehören nicht in den Hausmüll!

Sie sind gesetzlich dazu verpflichtet, leere Batterien und Akkus bei einer Sammelstelle Ihrer Gemeinde- oder Stadtverwaltung oder beim batterievertreibenden Fachhandel abzugeben.

Garantie

Die Tchibo GmbH übernimmt
3 Jahre Garantie ab Kaufdatum.

Tchibo GmbH, Überseering 18, 22297 Hamburg,
Germany

Innerhalb der Garantiezeit beheben wir kostenlos alle Material- oder Herstellfehler. Voraussetzung für die Gewährung der Garantie ist die Vorlage eines Kaufbelegs von Tchibo oder eines von Tchibo autorisierten Vertriebspartners. Diese Garantie gilt innerhalb der EU, der Schweiz und in der Türkei.

Von der Garantie ausgenommen sind Schäden, die auf unsachgemäßer Behandlung oder mangelhafter Entkalkung beruhen, sowie Verschleißteile und Verbrauchsmaterial. Diese können Sie bei unserem Tchibo Kundenservice bestellen. Reparaturen außerhalb der Garantie können Sie, sofern noch möglich, gegen individuelle Berechnung zum Selbstkostenpreis von unserem Repaircenter durchführen lassen.

Die gesetzlichen Gewährleistungsrechte werden durch diese Garantie nicht eingeschränkt.

Service und Reparatur

Der Artikel wird in dem vom Kundenservice genannten Tchibo Repaircenter repariert.



Wenn ein Einsenden des Artikels notwendig ist, geben Sie bitte folgende Daten an:

- Ihre **Adressdaten**,
- eine **Telefonnummer** (tagsüber) und/oder eine **E-Mail-Adresse**,
- das **Kaufdatum** und
- eine möglichst **genaue Fehlerbeschreibung**.

Legen Sie eine **Kopie des Kaufbelegs** zum Artikel. Verpacken Sie den Artikel gut, damit nichts auf dem Transportweg passieren kann, und senden ihn an unser Repaircenter. Nur dann kann eine zügige Bearbeitung und Rücksendung erfolgen.

Die Adressdaten zur Einsendung erhalten Sie von unserem Kundenservice, dessen Kontaktdaten haben wir unter „Kundenservice“ für Sie aufgeführt. Nach Abgabe der Sendung bei der Post bewahren Sie den Einsendebeleg für Rückfragen bitte auf.

Liegt kein Garantiefall vor, informieren Sie uns, ob:

- Sie einen Kostenvoranschlag wünschen, wenn Kosten von über EUR 15,-/SFR 17,- entstehen oder
- der Artikel unrepariert an Sie zurückgesendet werden soll (kostenpflichtig) oder
- der Artikel entsorgt werden soll (kostenfrei für Sie).

Für Produktinformationen, Zubehöbestellungen oder Fragen zur Serviceabwicklung wenden Sie sich bitte an unseren Kundenservice. Bei Rückfragen geben Sie die Artikelnummer an.

Kundenservice

Deutschland

Für die kostenlose Einsendung an das Repaircenter erhalten Sie unter **www.tchibo.de/reklamation** ein Versandetikett und einen Reklamationsbeileger. Dafür benötigen Sie die 6-stellige Artikelnummer, die Sie der Verpackung, dem Artikel oder der Bedienungsanleitung entnehmen können.

Haben Sie ein Onlinekonto? Dann loggen Sie sich vor Eingabe der Artikelnummer unter „Mein Tchibo“ ein. Das Versandetikett und der Reklamationsbeileger füllen sich dann automatisch mit Ihren im Onlinekonto hinterlegten Daten.

Sofern sich das Formular nicht automatisch mit Ihren persönlichen Angaben füllt, erfassen Sie diese manuell. Das Versandetikett und der Reklamationsbeileger werden Ihnen dann automatisch an die im Formular angegebene E-Mail-Adresse zugeschickt. Drucken Sie bitte beides aus.

Wichtig: Der Strichcode beim Versandetikett darf nicht beschrieben oder überklebt werden. Der Versand mit diesem Etikett ist nur innerhalb Deutschlands möglich!

 **0800 300 01 11**
(kostenfrei)

Montag - Sonntag
von 7.00 bis 22.00 Uhr
(auch an Feiertagen)
E-Mail: service@tchibo.de

Österreich

Für die kostenlose Einsendung an unser Repaircenter erhalten Sie ein Versandetikett per E-Mail unter:

 **0800 40 02 35**
(kostenfrei)

Montag - Sonntag
von 7.00 bis 22.00 Uhr
(auch an Feiertagen)
E-Mail: service@tchibo.at

Schweiz

Die aktuellen Adressdaten zur Einsendung an unser Repaircenter erhalten Sie unter:

 **0800 22 44 44**
(kostenfrei)

Montag - Freitag von 8.00 bis 20.00 Uhr
Samstag von 8.00 bis 16.00 Uhr
(auch an Feiertagen)
E-Mail: service@tchibo.ch

Artikelnummer: **604 881** (100 cm Säule)
604 880 (75 cm Säule)
604 879 (50 cm Säule)
Deutschland Österreich Schweiz
