

Vigtige oplysninger

- Produktet er beregnet til anretning og fordeling af marinader, saucer og dressinger samt til dekorering af bagværk med fx glasur eller smeltet chokolade. Produktet må ikke bruges til andre formål! Især er produktet ikke egnet som drikkeflaske.
- Silikoneflaskerne og de forskellige overdele er egnede til temperaturer på mellem -30 °C og +110 °C.
- Brug altid ovenhandsker e.l., når der er fyldt varme masser (fx smeltet chokolade) eller varme væsker (fx sauce eller marinade) i silikoneflaskerne. Risiko for forbrændinger!
- Du kan også smelte chokolade i vandbad i silikoneflaskerne. Fjern først plastoverdelen og proppen som vist under "Opvarmning i vandbad" (plastgevindringen kan godt blive siddende om flaskehalsen). Husk at bruge ovenhandsker e.l.!
- Vær opmærksom på følgende, hvis du vil opvarme silikoneflaskerne i mikrobølgeovnen: Temperaturen må ikke komme over maks. +110 °C, hvis plastgevindringen stadig sidder på flasken. Varm flaskerne op lidt ad gangen, og kontrollér temperaturen indimellem. Se også brugsanvisningen til mikrobølgeovnen.
- Opbevar produktet utilgængeligt for småbørn - især propperne, da disse kan sluges. Livsfare på grund af risiko for kvælning!
- Anbring altid silikoneflaskerne stående, og sæt evt. propperne på, så indholdet ikke kan løbe ud.
- Tryk altid på den nederste del af flasken, når du vil klemme indholdet ud. Hvis du trykker på det øverste område i nærheden af gevindringen, kan du risikere, at indholdet begynder at komme ud under kanten af gevindringen.
- Hvis du vil bruge produktet til dekorering af bagværk, skal du lade det varme bagværk køle af og tage det ud af bageformen, inden du pynter det.
- Hvis du vil smelte chokolade, så husk: Mørk chokolade og bitterchokolade bør ikke varmes op til over 50 °C, og mælkechokolade og hvid chokolade bør ikke varmes op til over 45 °C!

Rengøring

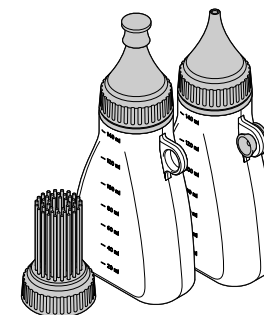
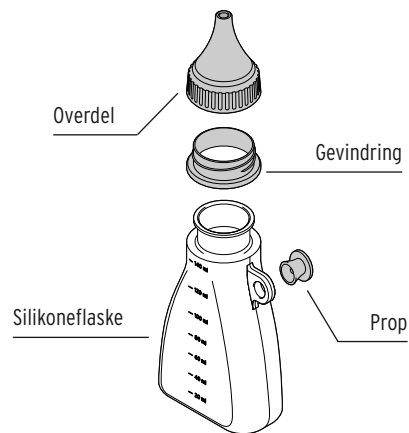
- ▷ Rengør alle delene grundigt med varmt vand og lidt opvaskemiddel før første brug og straks efter hver brug. Skil flaskerne ad før rengøring som vist under "Adskillelse af flaskerne før rengøring". Alle delene tåler også maskinopvask.
- ▷ Lad alle delene tørre helt, før du samler produktet igen og pakker det væk.
- ▷ Opbevar propperne i de dertil beregnede holdere på silikoneflaskerne, når de ikke er i brug - så risikerer du ikke, at de bliver væk.




www.tchibo.dk/vejledninger

Varenummer: 371 765

Adskillelse af flaskerne før rengøring

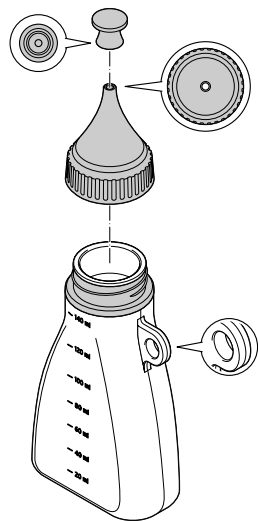


Opvarmning i mikrobølgeovn

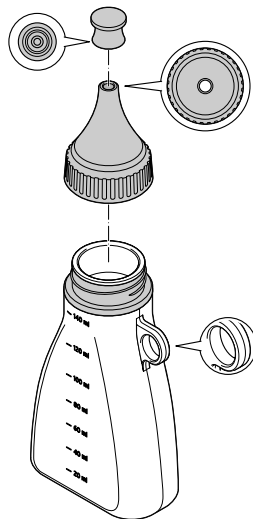


Skru den ønskede overdel på flasken:


Overdelen med den lille spids: til smeltet chokolade o.l.



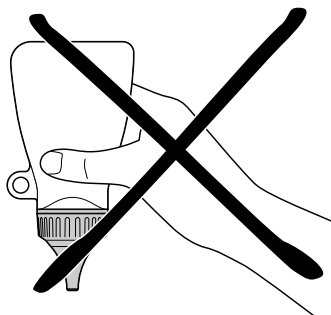
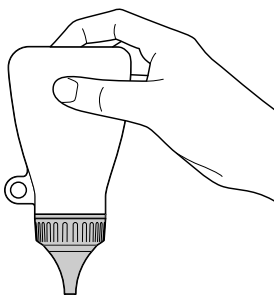
Overdelen med den store spids: til saucer, dressinger o.l.



Til pensling med marinade





Tryk altid på den nederste del af flasken, ikke foroven i nærheden af gevindringen! Indholdet kan løbe ud!




Opvarmning i vandbad - til smeltning af chokolade anbefales en vandtemperatur på maks. 60 °C.

①



②



③

