




Işıklı sehpa



Değerli Müşterimiz!

Yeni sehpanız atmosferik aydınlatma sađlar. Renklerin deđişmesini veya sürekli olarak sıcak beyaz, kırmızı, yeşil veya mavi yanmasını ayarlayabilirsiniz. Karanlık olduğunda sehpanın LED'i otomatik olarak yanar ve ertesi sabah hava yeterli aydınlığa ulaşınca yeniden söner. Sehpanın içinde entegre solar modülden gelen, elektriđe çevrilen enerji barındıran şarjlı piller mevcuttur.

Bu sayede sehpa uzun süreli kötü hava koşullarının ardından da yanar. Yeni ürününüzü güle güle kullanın.

Tchibo Ekibiniz



www.tchibo.com.tr/kilavuzlar

Güvenlik uyarıları



Güvenlik uyarılarını dikkatle okuyun. Kaza sonucu ortaya çıkabilecek yaralanmaları ve hasarları önlemek için ürünü yalnızca bu kullanım kılavuzunda belirtildiđi şekilde kullanın. Bu ürün başkasına devredildiğinde, bu kılavuz da beraberinde verilmelidir.

Kullanım amacı

Solar sehpa dekorasyon amaçlıdır; aydınlatma amaçlı değildir. Hem iç mekanlarda hem de sürekli olarak dış mekanlarda kullanım için tasarlanmıştır. Bu ürün özel kullanım için tasarlanmış olup ticari amaçlar için uygun değildir.

Çocuklar için TEHLİKE

- Çocukları ambalaj malzemesinden uzak tutun. Aksi takdirde bođulma tehlikesi vardır!
- Bu ürün oyuncak değildir. Çocukları üründen uzak tutun.

Yaralanma UYARISI


- Ürünü parçalarına ayırmayın. Üründe herhangi bir deđişiklik yapmayın. Usulüne uygun olmayan onarımlar sonucu kullanıcı için büyük tehlikeler oluşabilir. Cihazda yapılması gereken onarımları sadece yetkili bir servise veya servis merkezine yaptırın.

DİKKAT - Maddi hasar tehlikesi var

- Ürünün sürekli kullanımı için dış mekan uygundur ve IPX4 korumasına sahiptir. Bu uygunluk, sıçrayan sular-
dan, örn. yağmurdan, korunduğu anlamına gelir. Ancak ürünü suya daldırmayın.
- Ürünü içinde su birikebilecek çukurlara veya derin yerlere konumlandır-
mayın.
- Ürünün üzerine çıkmayın veya otur-
mayın.
- Ürünün üzerine çok ağır veya çok sıcak nesnelere koymayın.
- Gerekirse yağmur veya yoğunlaşma suyunun akabilmesi için alt kısımdaki delikleri her zaman boş bırakın.
- Solar modül, sehpanın iç kısmında bulunur. Ürüne herhangi bir şey yapıştırmayın, üzerini örtmeyin veya boyamayın.

- Örn. şarap gibi rengi yoğun olan sıvıları mümkün olduğunca derhal silin. Temizleme için sert kimyasallar, tahriş edici ya da aşındırıcı temizlik maddeleri kullanılmamalıdır.
- LED'lerin uzun kullanım ömürleri nedeniyle değiştirilmeleri gerekmez. LED'ler değiştirilemez ve değiştiril-
memelidir.
- Ürün, yakl. -10 °C'ye kadar dış mekanlarda kullanım için uygundur. Daha soğuk sıcaklıklarda evinizde muhafaza edin. Aksi takdirde hasar görebilir.
- Ürünü evinize yerleştirmek isterseniz, gerekirse ürünün altına kaymayı önleyen bir altlık koyun.

Teknik bilgiler

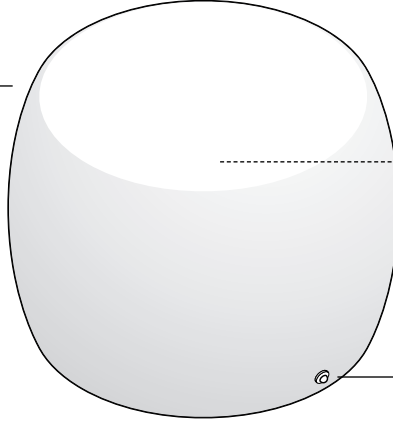
Model:	388 882
Güç kaynağı	
Solar modül:	5 V, 1,5 W
Şarjlı pil:	3 adet 1,2 V NiMH, 3,6 V / 1000 mAh
Koruma sınıfı:	III 
Koruma türü:	IPX4
Ampul:	LED
Ortam sıcaklığı:	-10 ila +40 °C

Tchibo için özel olarak üretilmiştir:
Tchibo GmbH, Überseering 18,
22297 Hamburg, Germany,
www.tchibo.com.tr
Ürün geliştirmeleri çerçevesinde
üründe teknik ve dizayn değişikliği
yapma hakkımız saklıdır.



Genel bakış (ambalaj içeriği)

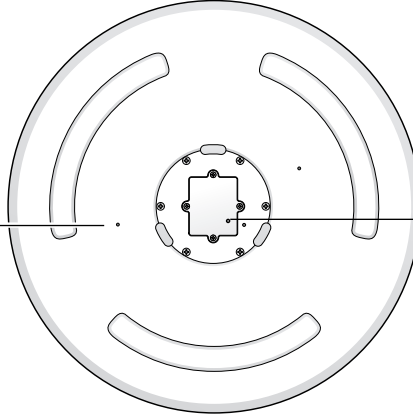
Sehpa



Solar modül
(lambanın içinde)

Renk değiştirme düğmesi

Kanal boşlukları
(alt kısmında)



Şarjlı pil yuvası

Temizleme

DİKKAT - Maddi hasar tehlikesi var

- Temizleme için sert kimyasallar, tahriş edici ya da aşındırıcı temizlik maddeleri kullanılmamalıdır.

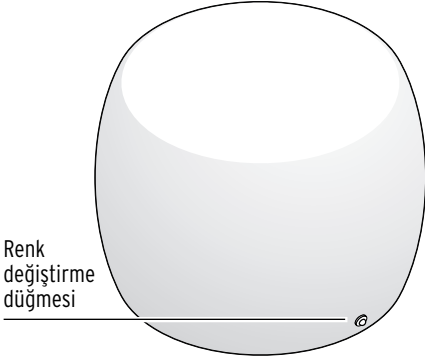
- ▷ Ürünü, gerektiğinde hafif nemli bir bezle silin.

Kullanım

Ambalajdan çıkarma ve şarj etme

- ▷ Ürünü, dikkatli bir şekilde ambalajından çıkartın ve tüm ambalaj malzemesini atın.
- ▷ Ürünü ambalajından çıkardıktan sonra birkaç saat boyunca mümkün olduğunca güneşli bir yerde tutun; bu sayede şarjlı piller karanlıkta ilk kullanım için yeterli şarja sahip olur (ayrıca bkz. „Şarjlı pilleri şarj etme“ ve „Kuracak yerin seçimi“.)


Sehpayı değişen renkler veya sürekli ışık olarak açma ve kapama



- ▷ LED'i çalıştırmak için yan kısımdaki renk değiştirme düğmesine 1 kez basın - LED değişen renkler ile yanar.
 - Ürün hava karardığında devreye girer.
 - Ürün aydınlık başladığında kapanır.
- ▷ Bir rengin sürekli olarak yanması için renk değiştirme tuşuna, istenen renk yanarken yeniden basın.
- ▷ LED'i kapatmak için renk değiştirme düğmesine bir kez daha basın. Yeterli aydınlıkta şarjlı pil, şarj olmaya devam eder.

Kuracak yerin seçimi

Ürün bir akım kaynağına bağlı değildir. Ancak güneş ışığına bağlı olduğundan aşağıdaki hususları dikkate almak ve bunlara uymak zorundasınız:



- Ürünü, solar modülün mümkün olan en uzun süreyle doğrudan güneş ışığına maruz kalacağı bir yere yerleştirin.
- Tamamen veya çoğunlukla gölgede kalan yerlerden kaçınin (ağaçlar, gölgelikler, vs.). Ürünü bir yapının kuzey cephesine yerleştirmeyin. Oralarda gün boyu yeterli güneş ışığı bulunmamaktadır.
- Ürün geceleri başka bir ışık kaynağı, örneğin garaj girişini aydınlatan bir spot, vb. tarafından sürekli aydınlatılmamalıdır. Pek çok ışık kaynağının geceleri zaman veya harekete duyarlı olarak çalıştığını dikkate alın.

Şarjlı pilleri şarj etme

- Şarjlı piller yalnızca solar modülü yukarıya dönük halde, ışık topu güneşli bir yerde bulunduğu anda şarj edilebilir.
- Hava koşulları ve güneş ışığının şiddetine bağlı olarak solar modülün şarjlı pilleri tamamen şarj etmesi birkaç saat sürebilir.
- Kışın veya arka arkaya geçen çok sayıda sisli günlerde şarjlı piller tamamen şarj edilemeyebilir. Ürünü birkaç gün için kapatın. LED kapalı olduğunda da şarjlı piller şarj olmaya devam eder.

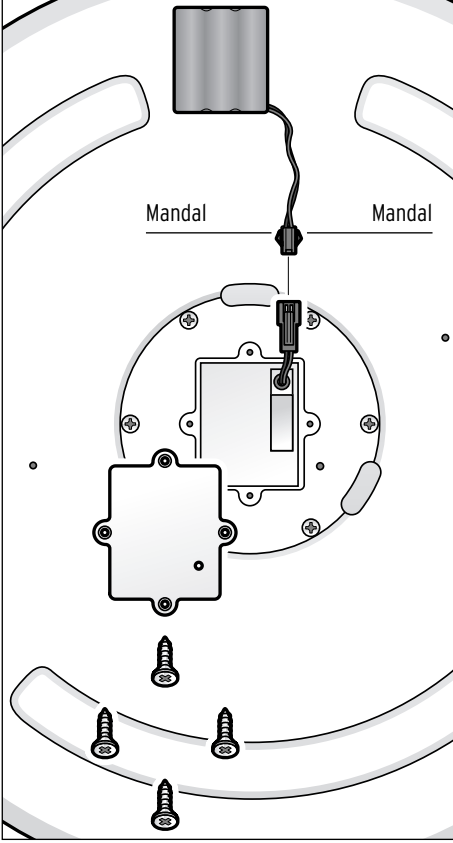
Şarjlı pilleri değiştirme



Yaralanma **UYARISI**

- Sehpayı şarj edilemeyen normal pillerle çalıştırmayın. Patlama tehlikesi!

Şarjlı piller uzun süre çalışacak şekilde tasarlanmıştır. Yine de uzun süreli kullanımlarda şarjlı pilleri değiştirmek gerekebilir. Şarjlı piller doğal aşınmaya tabidir ve verimleri düşebilir.



1. Pil yuvası kapağının 4 vidasını yıldız tornavida yardımıyla sökün.
2. Pil yuvası kapağını çıkarın.
3. Eski şarjlı pil paketindeki fişin mandallarını bastırın ve fişi çekerek çıkarın. Gerekirse yardım için bir düz pense kullanın.
4. Yeni şarjlı pil paketin fişini tekrar takın. Yeni bir şarjlı pil paketi için Tchibo servis merkezine başvurun (bkz. bölüm „Teknik destek“).
5. Şarjlı pil yuvası kapağını tekrar doğru şekilde yerine takın.
6. Dört vidayı yeniden yerine vidalayın.

Sorun / Çözüm

Ürün yanmıyor.

- Etraf çok mu aydınlık? Başka ışık kaynaklarının ışıklarının (örn. sokak lambaları ya da dışarıdaki zamana veya harekete duyarlı lambalar) ürünün üzerine düşüp düşmediğini kontrol edin. Gerekirse kurulum yerini değiştirin.

- Şarjlı piller tam şarj olmuş mu? „Kullanım“ bölümüne bakın.

LED arızalı.

- LED değiştirilememektedir.

Ürün sadece kısık yanıyor.

- Şarjlı piller tam şarj olmamış veya eskimişse. Şarjlı pillerin yeniden tamamen şarj olabilmesi için solar aydınlatmayı birkaç gün süreyle kapayın.
- Gerekirse şarjlı pili değiştirmelisiniz (bkz. bölüm "Şarjlı pilleri değiştirme").

Verimliliği mevsimlere göre değişebilir.

- Bu durum, hava durumuna bağlıdır ve bozukluk değildir. En elverişli hava koşulları yazın, en elverişsiz hava koşulları kışındır.
-

İmha etme

Ürün, ambalaj ve entegre şarjlı pil tekrar kullanılabilir değerli malzemelerden üretilmiştir. Tekrar kullanım sayesinde atıklar azalır ve çevre korunur.

Ambalajı malzeme türüne göre imha edin. Bunun için bölgenizdeki kağıt, mukavva ve hafif ambalaj toplama merkezlerinin sunduğu imkanlardan faydalanabilirsiniz.



Bu sembolle işaretlenen **cihazlar** ve **boş şarjlı piller/piller** ev atıkları ile birlikte atılmamalıdır!



Yasal olarak eski cihazları evsel atıklardan ayrı şekilde imha etmekle ve aynı şekilde **boş şarjlı pilleri/pilleri** beldenizdeki veya belediyeinizdeki bir toplama yerine ya da pil satan yerlerdeki toplama kaplarına bırakmakla yükümlüsünüz.

Atık cihazları ücretsiz olarak geri alan toplama merkezleri hakkında bilgi için bağlı bulunduğunuz belediyeye danışabilirsiniz.

Bilgi

T.C. Sanayi ve Ticaret Bakanlıđı tarafından yayınlanan ‘‘Sanayi Mallarının Satıř Sonrası Hizmetleri Hakkında Yönetmelik’’ geređi ürünümüzün Garanti Belgesiyle birlikte satılma zorunluluđu **bulunmamaktadır**. Sadece Tchibo Dünyasına Özel satın almıř olduđunuz ürün 3 yıl boyunca Tchibo tarafından garanti kapsamına alınmıřtır.

Ürününüzü iyi günlerde kullanmanız dileđiyle.
Tchibo Türkiye

Garanti řartları

1. Garanti süresi, malın teslim tarihinden itibaren bařlar ve 3 yıldır.
2. Malın bütün parçaları dahil olmak üzere tamamı Firmamızın garantisi kapsamındadır.
3. Malın garanti süresi içinde arızalanması durumunda, tamirde geçen süre garanti süresine eklenir. Malın tamir süresi en fazla 20 iř günüdür. Bu süre, mala iliřkin arızanın malın servis istasyonuna, servis istasyonunun olmaması durumunda, malın satıcısı, bayii, acentası, temsilciliđi, ithalatçısı veya imalatçısı-üreticisinden birisine bildirim tarihinden itibaren bařlar. Malın arızasının 10 iř günü içerisinde giderilmemesi halinde, imalatçı-üretici veya ithalatçı; malın tamiri tamamlanmaya kadar, benzer özelliklere sahip başka bir malı tüketicinin kullanımına tahsis etmek zorundadır.
4. Malın garanti süresi içerisinde, gerek malzeme ve iřçilik, gerekse montaj hatalarından dolayı arızalanması halinde, iřçilik masrafı, deđiřtirilen parça bedeli ya da başka herhangi bir ad altında hiçbir ücret talep etmeksizin tamiri yapılacaktır.
5. Tüketicinin onarım hakkını kullanmasına rađmen malın: Teslim edildiđi tarihinden itibaren, belirlenen garanti süresi içinde kalmak kaydıyla, bir yıl içerisinde en az dört defa veya belirlenen garanti süresi içerisinde altı defa arızalanmasının yanı sıra, bu arızaların maldan yararlanmamayı sürekli kılması, tamiri için gereken azami sürenin ařılması, Firmanın servis istasyonunun, servis istasyonunun mevcut olmaması halinde sırayla satıcısı, bayii, acentası, temsilciliđi, ithalatçısı veya imalatçı-üreticisinden birisinin düzenleyeceđi raporla arızanın tamirinin mümkün bulunmadıđının belirlenmesi, durumlarında, malın ücretsiz olarak deđiřtirilmesini, bedel iadesi veya ayıp oranında bedel indirimini talep edebilir.
6. Malın kullanma kılavuzunda yer alan hususlara aykırı kullanılmasından kaynaklanan arızalar garanti kapsamı dıřındadır.

Yasal teminat hakları bu garantiden dolayı kısıtlanmaz

Teknik destek

Ürün ile ilgili her türlü soru ve sorunlarınız için

Tchibo Türkiye

Teknik Destek Hattı



444 2 826

Tchibo Müşteri Hizmetleri
çalışma saatleri hafta içi
09:00 - 19:00
saatleri arasındadır.

Ürün numarası: 388 882
