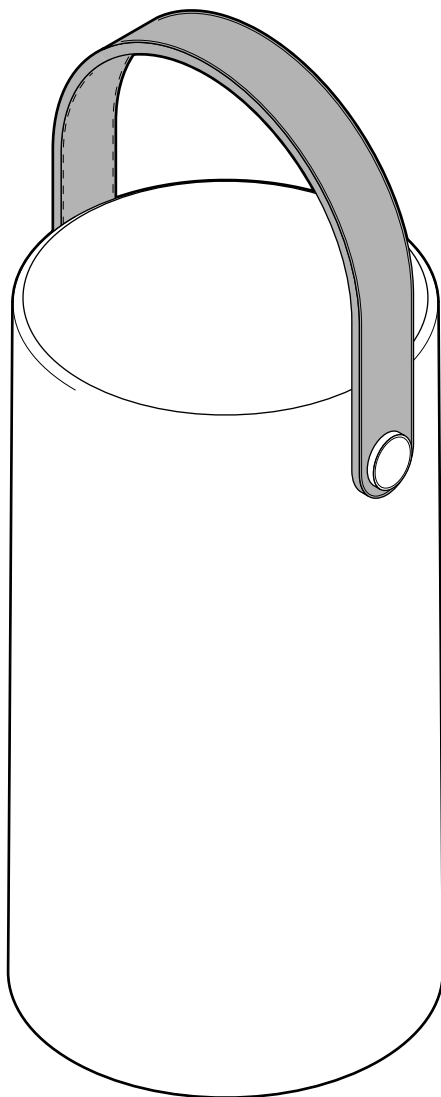


# Outdoorové LED světlo se střídáním barev



## Vážení zákazníci,

Vaše nové outdoorové LED světlo se postará o působivé osvětlení. Můžete nastavit, jestli bude svítit trvale bíle nebo barevným světlem nebo nastavte funkci střídání barev.

Outdoorové LED světlo se nabíjí přes USB a lze jej umístit nebo pověsit kdekoli na zahradě nebo balkóně.

Věříme, že Vám bude tento výrobek dlouho sloužit k plné spokojenosti.

## K tomuto návodu

Pozorně si přečtěte bezpečnostní pokyny a použijte tento výrobek pouze tak, jak je popsáno v tomto návodu, aby nedopatřením nedošlo ke zranění nebo škodám.

Uschovejte si tento návod pro pozdější potřebu.

Při předávání výrobku s ním současně předejte i tento návod.

Symboły uvedené v tomto návodu:



Tento symbol varuje před nebezpečím poranění elektrickým proudem.

Upozornění **NEBEZPEČÍ** varuje před možným těžkým poraněním a ohrožením života.

Upozornění **VÝSTRAHA** varuje před poraněním a značnými věcnými škodami.

Upozornění **POZOR** varuje před lehkým poraněním nebo poškozením.

# Bezpečnostní pokyny

## Účel použití

Outdoorové LED světlo slouží k dekoraci, ne k osvětlení prostoru. Je vhodné jak pro použití ve vnitřních prostorech, tak i pro použití ve venkovním prostředí. Je určeno pro soukromé použití a není vhodné ke komerčním účelům.

## NEBEZPEČÍ pro děti

- Děti nerozpoznají nebezpečí, která mohou vzniknout při nesprávném zacházení s elektrickými přístroji. Proto výrobek uchovávejte mimo dosah dětí.
- Obalový materiál udržujte mimo dosah dětí. Okamžitě jej zlikvidujte. Mimo jiné hrozí i nebezpečí udušení!

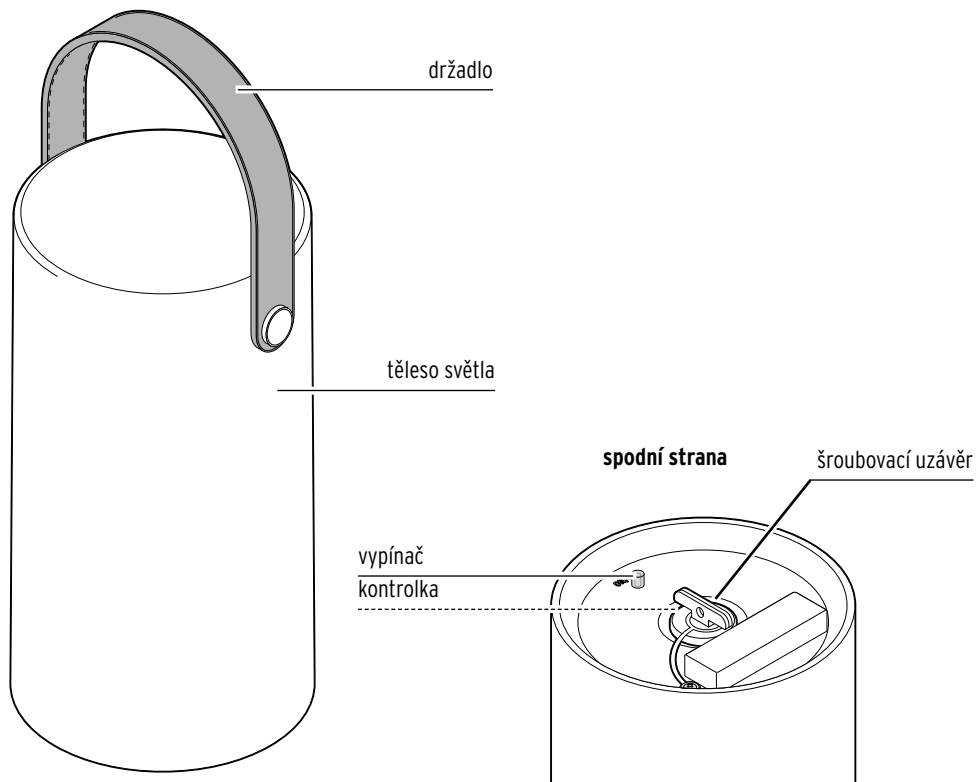
## NEBEZPEČÍ úrazu elektrickým proudem

- Světlo ani USB kabel neponožujte do vody ani jiných kapalin.
- Světlo, které se nabíjí, v žádném případě nestavte přímo nad umyvadlo nebo sporák, ani do blízkosti jiného zdroje tepla či vlhkosti.
- Světlo nabíjejte pouze v suchých vnitřních prostorech.
- Během nabíjení světlo nezapínejte.
- Světlo nezapínejte a nenabíjejte, když vykazuje světlo samotné nebo USB kabel viditelné známky poškození.
- Před zapnutím světla se ujistěte, že je šroubovací uzávěr pevně uzavřen
- Kabel USB udržujte v dostatečné vzdálenosti od ostrých hran a zdrojů tepla.
- Výrobek nerozebírejte. Neprovádějte na výrobku žádné změny. Případné opravy výrobku nechávejte provádět v odborných servisech. Neodbornými opravami se uživatel vystavuje značným rizikům.
- Výrobek obsahuje pevně namontovaný akumulátor, který se nedá a ani se nesmí vyjmout nebo vyměnit.

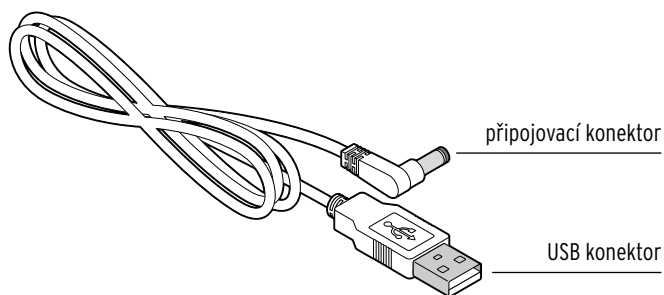
## POZOR na věcné škody

- Než připojíte kabel USB do USB portu, popř. síťový adaptér do elektrické sítě, vždy nejdřív připojte kabel USB k světlu.
- Světlo nepřipojujte k externímu stmívači, mohlo by to poškodit jeho elektroniku.
- Světlo je vhodné k používání ve vnitřních i venkovních prostorech a v případě pevně uzavřeného šroubovacího uzávěru odpovídá stupni krytí IP44. Tento druh krytí znamená ochranu před prachem a stříkající vodou, jako je např. déšť. Světlo však neponožujte do vody.
- Světlo nikdy neumísťujte do údolí nebo prohlubní, ve kterých se mohou tvořit kaluže.
- K čištění přístroje nepoužívejte žíraviny ani agresivní nebo abrazivní čisticí prostředky.
- LED není díky její extrémně dlouhé životnosti třeba vyměňovat. Není možné ji vyměnit, ani se nesmí vyměňovat.
- Světlo pověste tak, aby nemohlo spadnout. Při narůstajícím větru jej sundejte, aby nespadlo.
- Světlo je vhodné pro venkovní prostory s teplotou přibližně do -10 °C. Při ještě nižší teplotě jej uchovávejte v domě, protože jinak se může poškodit.

## Přehled (rozsah dodávky)



### USB kabel



Model: T57080101

Číslo výrobku: 391 619

Výrobce: Trio Leuchten GmbH, Gut Nierhof 17, 59757 Arnsberg, Germany (Německo)

## Použití

K nabití integrovaného akumulátoru můžete světlo připojit příloženým USB kabelem k ...  
... USB zdířce Vašeho počítače nebo  
... vhodnému USB adaptéru (viz Technické parametry).

### Nabíjení akumulátoru



**NEBEZPEČÍ** v důsledku elektřiny

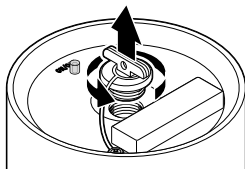
- Světlo nabíjejte pouze v suchých vnitřních prostorách.
- Světlo nezapínejte ani nenabíjejte, když vykazuje světlo samotné nebo USB kabel viditelné známky poškození.

**i** Aby nedošlo k poškození akumulátoru, je při dodání nabitý pouze napůl. Před prvním použitím akumulátor úplně nabijte.

Normální proces nabíjení vybitého akumulátoru trvá přibližně 5 hodin. Nabíjecí kontrolka svítí během nabíjení červeně. Jakmile bude akumulátor úplně nabitý, bude kontrolka svítit zeleně. Doba provozu je cca 8 hodin.

Pokud již světlo v akumulátorovém provozu nelze zapnout, musí se akumulátor nabít.

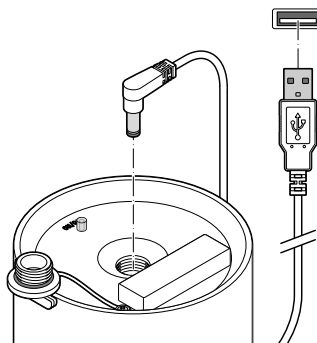
1.



Otočte šroubovacím uzávěrem proti směru hodinových ručiček a odklopte jej.

2.

  
PC/Mac  
USB

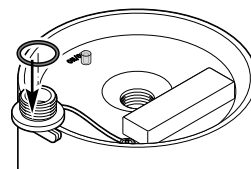


Připojovací konektor USB kabelu zastrčte do připojovací zdířky a USB kabel do USB zdířky Vašeho počítače nebo k vhodnému USB adaptéru.

Kontrolka svítí červeně. Jakmile bude akumulátor úplně nabitý, bude kontrolka svítit zeleně.

3. Vytáhněte USB kabel z USB zdířky Vašeho počítače nebo z USB adaptéru.

4.



Těsnicí kroužek znovu zcela nasadte na závit šroubovacího uzávěru, abyste zajistili vodotěsnost,

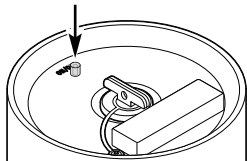
a otočte šroubovacím uzávěrem ve směru hodinových ručiček.

## Zapnutí/vypnutí a střídání barev



**NEBEZPEČÍ** v důsledku elektřiny

- Před zapnutím světla se ujistěte, že je šroubovací uzávěr pevně uzavřen.



- stiskněte 1x: červené trvalé světlo
- stiskněte 2x: zelené trvalé světlo
- stiskněte 3x: modré trvalé světlo
- stiskněte 4x: žluté trvalé světlo
- stiskněte 5x: fialové trvalé světlo
- stiskněte 6x: tyrkysové trvalé světlo
- stiskněte 7x: bílé trvalé světlo
- stiskněte 8x: pozvolné střídání barev
- stiskněte 9x: nenadálé střídání barev

- ▷ Pro vypnutí stiskněte vypínač na tak dlouho, dokud světlo nezhasne.

## Čištění

- ▷ K čištění odpojte světlo od elektrické sítě a vypněte je. Světlo otřete mírně navlhčeným hadříkem.

## Technické parametry

Model:	T57080101
Číslo výrobku:	391 619
Akumulátor:	lithium-iontový
(testováno podle UN 38.3)	3,7 V $\equiv$ 2200 mAh
	jmenovitá energie: 8,14 Wh
	(není možné vyměnit)
Doba nabíjení:	cca 5 hodin
Doba provozu:	cca 8 hodin
USB port:	5 V $\equiv$ 1000 mA
Osvětlovací prostředky:	LED
Třída ochrany:	III
Stupeň krytí:	IP44
Okolní teplota:	-10 až +60 °C

Výrobce: Trio Leuchten GmbH, Gut Nierhof 17,  
59757 Arnsberg, Germany (Německo)



## Likvidace

Výrobek, jeho obal a vestavěný akumulátor byly vyrobeny z cenných recyklovatelných materiálů. Recyklace snižuje množství odpadu a chrání životní prostředí.

**Obal** roztrháte a zlikvidujete. Využijte místních možností ke sběru papíru, lepenky a lehkých obalů.



**Přístroje** označené tímto symbolem se nesmí vyhazovat do domovního odpadu!

**Staré přístroje** jste ze zákona povinni likvidovat odděleně od domovního odpadu. Informace o sběrných místech, na kterých bezplatně přijímají staré přístroje, získáte u obecní nebo městské správy.



**Baterie a akumulátory** nepatří do domovního odpadu!

Vybité baterie a akumulátory jste povinni odevzdávat ve sběrně určené obecní či městskou správou nebo ve specializované prodejně, ve které se prodávají baterie.

**Pozor!** Tento přístroj obsahuje akumulátor, který je z bezpečnostních důvodů pevně namontovaný a nelze jej demontovat bez zničení pouzdra. Neodborná demontáž představuje bezpečnostní riziko. Proto přístroj odevzdejte neotevřený na sběrném místě, které odborně zlikviduje přístroj i akumulátor.