

Zewnętrzna lampa podłogowa LED

pl Informacje o produkcie i gwarancja

Wskazówki bezpieczeństwa



Należy dokładnie przeczytać wskazówki bezpieczeństwa i używać produktu zgodnie z niniejszą instrukcją, aby uniknąć niezamierzonych obrażeń ciała lub uszkodzeń sprzętu. Zachować instrukcję do późniejszego wykorzystania. W razie zmiany właściciela produktu należy przekazać również tę instrukcję.

Produkt przeznaczony jest do celów dekoracyjnych w prywatnym gospodarstwie domowym. Nie nadaje się do oświetlania pomieszczeń. Produkt zaprojektowano zarówno do użytku zewnętrznego, jak i wewnętrznego. Produkt zaprojektowano do użytku prywatnego i nie nadaje się do zastosowań komercyjnych.


- Materiały opakowaniowe trzymać z dala od dzieci. Istnieje m.in. niebezpieczeństwo uduszenia!
- Dzieci nie potrafią rozpoznać niebezpieczeństw, wynikających z nieprawidłowego obchodzenia się z urządzeniami elektrycznymi, dlatego nigdy nie mogą używać takich urządzeń bez nadzoru.
- Produkt przeznaczony jest do użytku zewnętrznego. Zasilacz sieciowy wykazuje stopień ochrony IP44. Oznacza to, że produkt jest zabezpieczony przed dostępem za pomocą drutu oraz przed wodą rozpryskową (np. deszczem). Lampa wykazuje stopień ochrony IPX4. Oznacza to ochronę przez wodą rozpryskową.

W żadnym wypadku nie wolno użytkować produktu pod wodą. Doprowadziłoby to do natychmiastowego zwarcia i powstania ryzyka porażenia prądem elektrycznym.

- Urządzenie należy podłączać tylko do prawidłowo zainstalowanego gniazdka elektrycznego, którego napięcie jest zgodne z danymi technicznymi zasilacza sieciowego.
- Nie podłączać produktu do gniazdka elektrycznego z funkcją ściemniania.
- Nie używać przedłużacza.
- Zawsze należy najpierw podłączyć kabel podłączeniowy do lampy i do zasilacza sieciowego, a dopiero potem zasilacz sieciowy do gniazdka elektrycznego. Należy również zawsze najpierw wyciągać zasilacz sieciowy z gniazdka elektrycznego, a dopiero potem wyciągać wtyk podłączeniowy z gniazda zasilania i odłączać kabel podłączeniowy od zasilacza.
- Produkt nie może być łączony elektrycznie z łańcuchami świetlnymi itp.
- Wyciągnąć zasilacz sieciowy z gniazdka, ...
 - ... jeżeli podczas pracy urządzenia wystąpią usterki,
 - ... w czasie burzy,
 - ... przed przystąpieniem do czyszczenia produktu.Należy przy tym zawsze ciągnąć za zasilacz sieciowy, a nie za kabel podłączeniowy. Używane gniazdko powinno być łatwo dostępne, aby w razie potrzeby można było szybko wyciągnąć zasilacz sieciowy.

- Produkt może być używany wyłącznie z dołączonymi w komplecie kablem podłączeniowym i zasilaczem sieciowym.
- Kabel podłączeniowy nie może być zagięty ani przygnieciony. Kabel ten należy trzymać z dala od gorących powierzchni i ostrych krawędzi.
- Nie narażać produktu na działanie źródeł otwartego ognia, wysokich temperatur, obciążeń mechanicznych itp. Istnieje niebezpieczeństwo przegrzania, wybuchu i zwarcia.
- Nie używać produktu, gdy produkt, kabel podłączeniowy lub zasilacz sieciowy wykazują widoczne uszkodzenia.
- Nie wolno wprowadzać żadnych zmian w produkcie. Wszelkie naprawy produktu należy zlecać tylko zakładom specjalistycznym lub Centrum Serwisu.
- Kabel podłączeniowy ułożyć w taki sposób, aby nikt nie mógł się o niego potknąć. Kabel ten nie nadaje się/nie jest dopuszczony do zakopania w ziemi.
- Nie ustawiać produktu w nieckach lub zagłębieniach, w których mogą powstawać kałuże.
- Nie ma możliwości i nie wolno wymieniać wbudowanych diod LED.
- Akumulator jest wbudowany do lampy na stałe. Nie ma możliwości jego samodzielnego wymontowania i nie wolno tego robić. W przypadku stwierdzenia uszkodzeń akumulatora lub klosza lampy należy usunąć produkt.
- Do czyszczenia nie należy używać silnych chemikaliów ani agresywnych lub rysujących powierzchni środków czyszczących.
- Produkt nadaje się do stosowania na zewnątrz w temperaturze do ok. -10°C. Przy niższych temperaturach należy przechowywać go w domu. W przeciwnym razie może dojść do jego uszkodzenia.
- Produkt nie jest odporny na silny wiatr, wichurę itp.! Produkt należy odpowiednio wcześniej zdemontować, jeżeli nadciąga silny wiatr albo wichura.


Ładowanie akumulatora

 Lampy można używać w trybie zasilania akumulatorowego lub poprzez bezpośrednie podłączenie do sieci elektrycznej.

- Aby chronić akumulator przed uszkodzeniem, w chwili dostawy jest on naładowany jedynie w połowie. Przed pierwszym użyciem należy naładować akumulator. Czas ładowania całkowicie rozładowanego akumulatora wynosi ok. 5 godzin. Czas pracy przy całkowicie naładowanym akumulatorze wynosi ok. 4 godziny.
- Lampę można włączyć podczas ładowania. Jednak wówczas czas do całkowitego naładowania akumulatora znacznie się wydłuża.
- Podczas ładowania lampka kontrolna na spodniej stronie świeci na czerwono, a gdy akumulator jest w pełni naładowany świeci ona na zielono.

UWAGA - ryzyko szkód materialnych

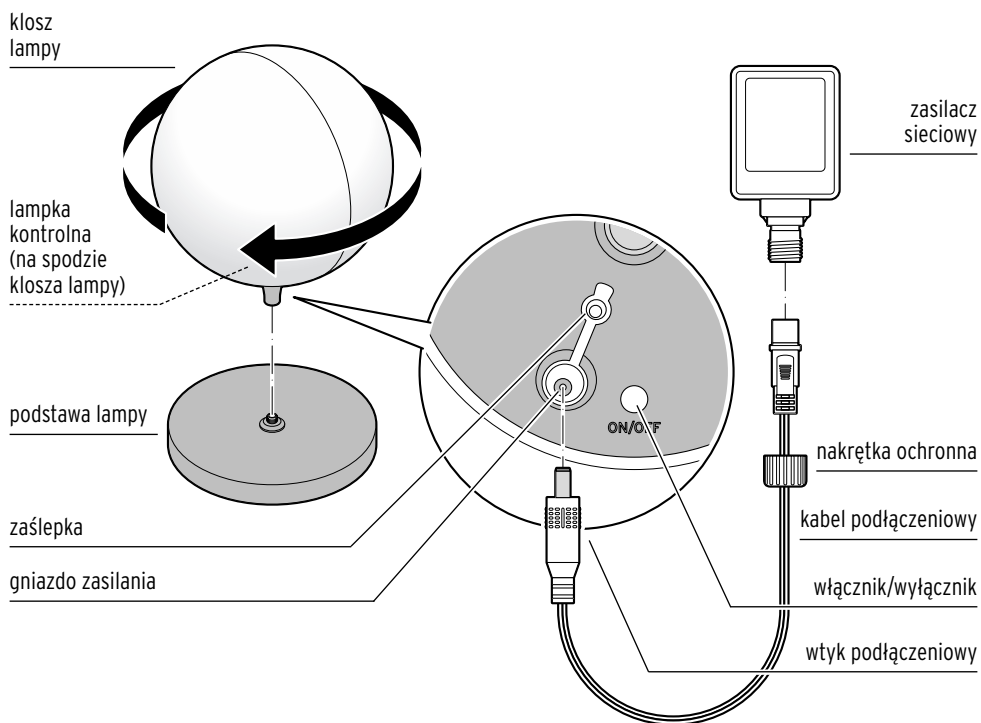
Po zakończeniu ładowania akumulatora lub po wyciągnięciu wtyku podłączeniowego z gniazda zasilania lampy, należy zawsze założyć zaślepkę na to gniazdo, aby chronić je przed wilgocią.

 Aby jak najdłużej utrzymać pełną wydajność akumulatora, należy go całkowicie naładować raz na dwa miesiące, nawet jeżeli nie jest on używany. Czas działania akumulatora jest najdłuższy w normalnej temperaturze pokojowej. Im niższa temperatura, tym krótszy czas działania akumulatora. Jeżeli akumulator nie jest ładowany, należy na chwilę odłączyć kabel do ładowania, a następnie spróbować ponownie.

Czyszczenie

1. W razie potrzeby odłączyć zasilacz sieciowy oraz kabel podłączeniowy.
2. Wszystkie części przetrzeć lekko zwilżoną gąbką.

Widok całego zestawu (zakres dostawy)



Ustawianie i podłączenie

1. Zmontować lampę w sposób przedstawiony na powyższym rysunku.
2. Podłączyć kabel podłączeniowy do lampy i do zasilacza sieciowego. Nakręcić nakrętkę ochronną.
3. Włożyć zasilacz do gniazdka elektrycznego.

Włączanie/wyłączanie

- ▷ Nacisnąć włącznik/wyłącznik, aby włączyć lampę.
- ▷ Ponownie nacisnąć włącznik/wyłącznik, aby wyłączyć lampę.

Usuwanie odpadów

Produkt, jego opakowanie oraz dostarczone w komplecie akumulatory zostały wykonane z wartościowych materiałów, które nadają się do ponownego wykorzystania. Ponowne przetwarzanie odpadów powoduje zmniejszenie ich ilości i przyczynia się do ochrony środowiska naturalnego.

Opakowanie należy usunąć zgodnie z zasadami segregacji odpadów. Należy wykorzystać lokalne możliwości oddzielnego zbierania papieru, tektury oraz opakowań lekkich.



Urządzenia, które zostały oznaczone tym symbolem, nie mogą być wrzucane do zwykłych pojemników na odpady domowe!

Użytkownik jest ustawowo zobowiązany do usuwania zużytego sprzętu oddzielnie od odpadów domowych. Informacji na temat punktów zbiórki bezpłatnie przyjmujących zużyty sprzęt udzieli Państwu administracja samorządowa.



Baterii ani akumulatorów nie wolno usuwać jako zwykłych odpadów domowych!

Użytkownik jest ustawowo zobligowany do tego, aby przekazywać zużyte baterie i akumulatory do gminnych bądź miejskich punktów zbiórki lub usuwać do specjalnych pojemników, udostępnionych w sklepach handlujących bateriami.


Uwaga! To urządzenie zawiera akumulator, który ze względów bezpieczeństwa jest wbudowany na stałe i nie może być wyjęty bez zniszczenia obudowy produktu. Nieprawidłowy demontaż akumulatora może stwarzać zagrożenie dla bezpieczeństwa użytkownika. Z tego powodu należy przekazać zużyty produkt w stanie nieotwartym do punktu zbiórki, który zadba o właściwą utylizację produktu oraz zawartego w nim akumulatora.


Dane techniczne

Model: 384 852

Zasilacz sieciowy

wejście: 220-240 V ~ 50/60 Hz

wyjście: 5 V  10 W 2 A

(Symbol  oznacza prąd stały)

Klasa ochrony: II 

Stopień ochrony: IP44 (ochrona przed kurzem/pyłem i wodą rozpryskową)

Lampa

Akumulator: litowo-jonowy, 2500 mAh
(przebadano wg UN 38.3) energia znamionowa: 9,25 Wh

Wejście: DC 5 V/2 A

Wyjście: 4,2 V/600 mA

Czas ładowania: ok. 5 godzin

Czas pracy: ok. 4 godziny

Źródło światła: 12 diod LED po 0,2 W

Stopień ochrony: IPX4 (ochrona przed wodą rozpryskową)

Temperatura otoczenia: od -10°C do +40°C

Made exclusively for:
Tchibo GmbH, Überseering 18,
22297 Hamburg, Germany,
www.tchibo.pl

W ramach doskonalenia produktu zastrzegamy sobie prawo do wprowadzania zmian w jego konstrukcji i wyglądzie.



Gwarancja

Udzielamy **3-letniej gwarancji** od daty zakupu.

Ten produkt został wyprodukowany zgodnie z najnowszą technologią produkcji i poddany precyzyjnej kontroli jakości. Gwarantujemy niezawodność tego produktu.

W okresie gwarancji wszystkie wady materiałowe i produkcyjne będą usuwane bezpłatnie. Warunkiem uznania gwarancji jest przedłożenie dowodu zakupu produktu w Tchibo lub u autoryzowanego partnera handlowego Tchibo. Gwarancja obowiązuje na terenie Unii Europejskiej, Szwajcarii oraz Turcji.

W przypadku stwierdzenia jakichkolwiek wad produktu prosimy najpierw o kontakt z Linią Obsługi Klienta. Nasi pracownicy Linii Obsługi Klienta chętnie pomogą i omówią z Państwem dalszy sposób postępowania.

Gwarancją nie są objęte szkody powstałe wskutek nieprawidłowej obsługi produktu, a także części ulegające zużyciu i materiały eksploatacyjne. Części te można zamówić telefonicznie pod podanym w tej gwarancji numerem telefonu.

Naprawy sprzętu niepodlegające gwarancji można zlecić odpłatnie w Centrum Serwisu Tchibo (cena odpowiada naliczanym indywidualnie kosztom własnym).

Gwarancja ta nie ogranicza praw wynikających z ustawowej rękojmi.



Kupon serwisowy

Prosimy wypełnić kupon drukowanymi literami i dołączyć go do produktu.

Imię i nazwisko _____

Ulica, numer _____

Kod pocztowy, miejscowość _____

Kraj _____

Tel. (w ciągu dnia) _____

Jeżeli usterka nie jest objęta gwarancją:
(prosimy zakreślić)

Proszę o zwrot artykułu bez naprawy.

Proszę o oszacowanie kosztów naprawy, jeżeli przekroczą one kwotę 65 zł.



Numer artykułu: 384 852



Aby uzyskać dodatkowe informacje o produkcie, zamówić akcesoria lub zapytać o nasz serwis gwarancyjny, prosimy o kontakt telefoniczny z **Linią Obsługi Klienta**.

W przypadku pytań dotyczących naszych produktów prosimy o podanie numeru artykułu.

Polska



801 655 113

(z telefonów stacjonarnych
opłata jak za połączenia lokalne,
z telefonów komórkowych
wg taryfy danego operatora)

od poniedziałku do niedzieli
w godz. 08.00 - 22.00

e-mail: service@tchibo.pl



Kupon serwisowy

Prosimy wypełnić kupon drukowanymi literami i dołączyć go do produktu.

Numer artykułu: 384 852

Opis usterki

Data zakupu

Data/Podpis

