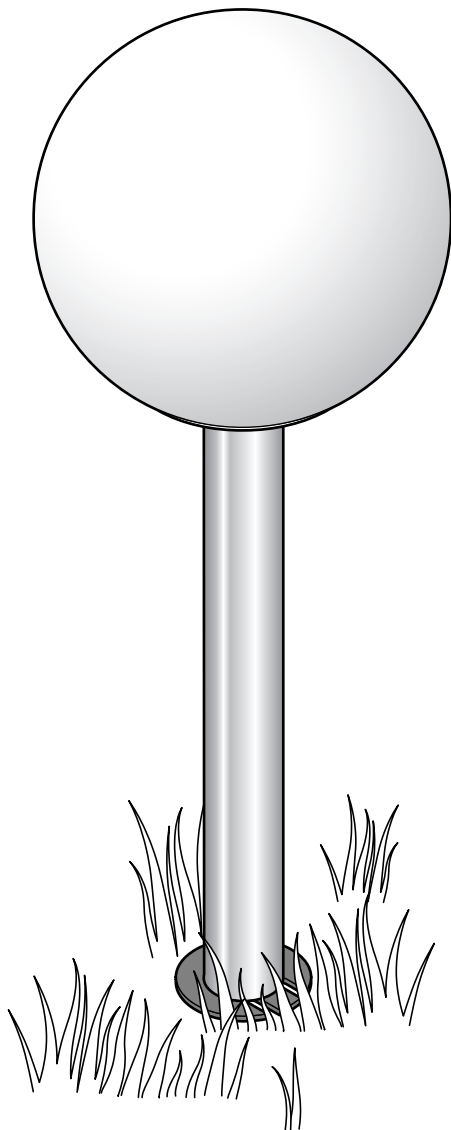




Solární zapichovací svítidlo



Vážení zákazníci,

toto nové solární zapichovací svítidlo na sebe upoutá pozornost např. na zahradních cestičkách a záhoncích s květinami a slouží jako orientační světlo ve tmě.

Jakmile se setmí, LED v solárním zapichovacím svítidle se automaticky zapne a při dostatečném jasu následující ráno se zase vypne.

V solárním zapichovacím LED svítidle je integrovaný akupack, ve kterém se ukládá energie pohlcená solárním modulem přeměněná na elektřinu. Zapichovací svítidlo tak svítí i po delších fázích špatného počasí.

Věříme, že Vám bude tento výrobek dlouho sloužit k Vaší spokojenosti.

Váš tým Tchibo




www.tchibo.cz/navody

Obsah

- | | | | |
|----------|--|----------|---|
| 2 | Technické parametry | 5 | Zapnutí a vypnutí solárního zapichovacího svítidla se střídajícími se barvami nebo trvalým svícením jedné barvy |
| 3 | Bezpečnostní pokyny | 5 | Nabíjení akupacku |
| 4 | Použití | 7 | Čištění |
| 4 | Vybalení | 7 | Závada / náprava |
| 4 | Montáž solárního zapichovacího svítidla s bodcem | 7 | Likvidace |
| 4 | Volba místa k zapíchnutí | | |

Technické parametry

Model: 391 621
Solární modul: 5 V, 0,6 W
Akumulátor: 3 x 1,2 V NiMH,
3,6 V / 1000 mAh
Třída ochrany: III 
Osvětlovací prostředek: LED
Ochrana proti stříkající vodě: IPX4
Okolní teplota: -10 až +40 °C

Made exclusively for:

Tchibo GmbH, Überseering 18,
22297 Hamburg, Germany
www.tchibo.cz

Za účelem vylepšování výrobku si vyhrazujeme právo technických a vzhledových změn.



Bezpečnostní pokyny

Pozorně si přečtěte bezpečnostní pokyny a používejte tento výrobek pouze tak, jak je popsáno v tomto návodu, aby nedopatřením nedošlo ke zranění nebo škodám. Při předávání výrobku s ním současně předejte i tento návod.

Účel použití

Solární zapichovací svítidlo slouží k dekoračním účelům a není vhodné k osvětlování venkovních prostor nebo místností. Je vhodné ke používání ve venkovních prostorech.

Je určeno k soukromému použití a není vhodné ke komerčním účelům.

NEBEZPEČÍ pro děti

- Děti nerozpoznají nebezpečí, která mohou vzniknout při nesprávném zacházení s elektrickými přístroji. Proto výrobek uchovávejte mimo dosah dětí.
- Obalový materiál a malé součásti, které je možné spolknout (např. šrouby), uchovávejte mimo dosah dětí. Mimo jiné hrozí i nebezpečí udušení!
- Bodec k zapíchnutí do země udržujte v dostatečné vzdálenosti od dětí!

VÝSTRAHA před nebezpečím poranění

- Výrobek nerozebírejte. Neprovádějte na výrobku žádné změny. Neodbornými opravami se uživatel vystavuje značným rizikům. Případné opravy přístroje nechávejte provádět pouze v odborných opravárnách.

POZOR na věcné škody


- Solární zapichovací LED svítidlo je vhodné k používání ve venkovních prostorech a odpovídá stupni krytí IPX4. Tento stupeň znamená ochranu před stříkající vodou jako je např. déšť. Solární svítidlo ale neponořujte do vody.
- Solární svítidlo nikdy neumísťujte do prohlubní a vkleslin, v nichž by se mohly tvořit kaluže.
- Otvory na spodní straně nikdy nezakrývejte, aby mohla případně odtékat dešťová nebo zkondenzovaná voda.
- Venku instalované svítidlo vezměte při blížící se bouřce dovnitř.
- Uvnitř hlavy svítidla se nachází solární modul. Hlava svítidla se nesmí polepovat, zakrývat ani pomalovávat.
- K čištění přístroje nepoužívejte žíraviny ani agresivní nebo abrazivní čisticí prostředky.
- LED není díky její extrémně dlouhé životnosti třeba vyměňovat. Není možné ji vyměnit, ani se nesmí vyměňovat.
- Solární zapichovací svítidlo je vhodné pro venkovní prostory s teplotou přibližně do -10 °C. Pokud je venku teplota nižší, pak jej uchovávejte v domě, protože jinak se může poškodit.

Použití

Vybalení

- ▷ Výrobek opatrně vyjměte z obalu a odstraňte veškerý obalový materiál.

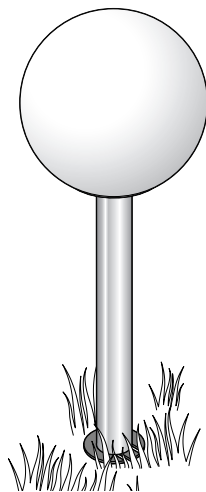
Montáž solárního zapichovacího svítidla s bodcem



1. Sestavte solární zapichovací svítidlo tak, jak vidíte na obrázku.
2. Zapíchněte bodce celý do země. Půdu kolem bodce pevně udusejte.
3. Opatrným zatřesením za zapichovací svítidlo zkontrolujte, jestli dostatečně pevně stojí.

Volba místa k zapíchnutí

Solární zapichovací svítidlo není závislé na zdroji elektrického proudu. Je však závislé na sluneční energii, a proto je při jeho umísťování třeba zohlednit a dodržet následující body:

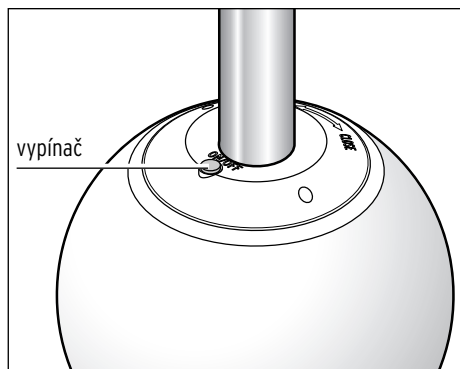


- Solární zapichovací svítidlo postavte na takové místo, na kterém bude solární modul přes den pokud možno dlouho vystaven slunečnímu svitu.
- Neumisťujte jej na místa, která leží úplně nebo z větší části ve stínu (stromů, hřebenů střech apod.). Solární zapichovací svítidlo neumisťujte na severní stranu budovy. Zde není přes den dostatek slunečního světla.

- V noci by nemělo být solární zapichovací svítidlo stále ozařováno jinými světelnými zdroji, např. silnými zářiči u vjezdů do garáže apod. Myslete na to, že se mnoho světelných zdrojů zapíná až během noci v závislosti na čase nebo pohybu.

Zapnutí a vypnutí solárního zapichovacího svítidla se střídajícími se barvami nebo trvalým svícením jedné barvy

Při dodání je akupack již zabudovaný ve výrobku.

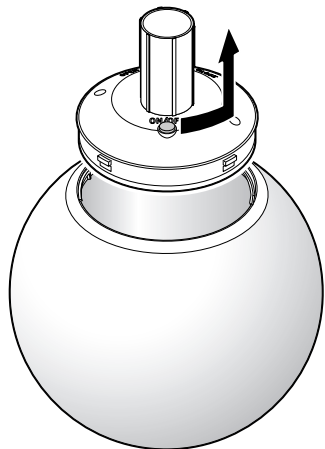


- ▷ K zapnutí LED diody stiskněte 1x vypínač na spodní straně - LED dioda bude svítit a přitom se budou střídat barvy.
- Solární zapichovací svítidlo se zapne, když se začne stmívat.
- Solární zapichovací svítidlo se vypne, když se začne rozednívat.
- ▷ Pokud chcete přepnout solární svítidlo tak, aby trvale svítila pouze jedna barva, stiskněte znovu vypínač - barva trvalého světla odpovídá té barvě, která během střídání barev svítila v okamžiku, kdy jste stiskli vypínač.

- ▷ K vypnutí LED diody stiskněte vypínač ještě jednou. Při dostatečně jasném světle se akupack bude nadále nabíjet.
- ▷ Když vypínač stisknete opětovně, svítí světlo trvale (paměťový efekt).
- ▷ K přepnutí na střídání barev stiskněte vypínač ještě jednou.

Nabíjení akupacku

- Akupack se může nabíjet pouze tehdy, když je solární zapichovací svítidlo umístěno na slunném místě solárním modulem směrem nahoru.
- V závislosti na počasí a intenzitě slunečního záření může trvat několik hodin, než solární modul akupack zcela nabije.
- V zimě nebo během několika po sobě následujících oblačných dnů se může stát, že akupack nebude dostatečně nabit. Pak můžete postupovat následovně:
 - a) Svítidlo na několik dnů vypněte. Akupack se nabíjí i tehdy, když je LED dioda vypnutá.
 - b) Nechte solární modul nabíjet pod zapnutým světlem v místnosti. Za tím účelem sejměte hlavu svítidla ze stojného sloupku:



- ▷ Vyšroubujte solární modul proti směru hodinových ručiček až na doraz a zvedněte jej. Nechte akupack přes solární modul nabíjet pod rozsvíceným světlem v místnosti. Zachovávejte minimální odstup od hořlavých materiálů uvedený na světle v místnosti.

Nabíjení akupacku přes solární modul nefunguje pod úspornou lampou nebo zářivkou.

Čištění

POZOR na věcné škody

- K čištění přístroje nepoužívejte žíravinu ani agresivní nebo abrazivní čisticí prostředky.

- ▷ V případě potřeby otřete solární zapichovací svítidlo lehce navlhčeným hadříkem.

Závada / náprava

Solární zapichovací svítidlo nesvítí.

- Není v okolí příliš mnoho světla? Zkontrolujte, jestli na solární zapichovací svítidlo nedopadá světlo z jiných světelných zdrojů (např. z pouličních lamp nebo z lamp řízených časem nebo pohybem). V takovém případě svítidlo přemístěte.
- Je akupack plně nabitý? Viz kapitola „Použití“.

Vadná LED.

- LED není možné vyměnit.

Solární zapichovací svítidlo svítí pouze slabě.

- Akupack není plně nabitý nebo je opotřebovaný. Nabijte jej v nabíječce nebo jej případně vyměňte za nový.

Výkon kolísá v závislosti na ročním období.

- To je podmíněno povětrnostními podmínkami a není to na závadu. Nejlepší povětrnostní podmínky jsou v létě, nejhorší v zimě.

Likvidace



Přístroje označené tímto symbolem a také **vybité akumulátory/baterie** se nesmí vyhazovat do domovního odpadu!



Staré přístroje jste ze zákona povinni likvidovat odděleně od domovního odpadu a **vybité akumulátory/baterie** ve sběrně určené obecní

nebo městskou správou nebo ve specializované prodejně, ve které se prodávají baterie.

Informace o sběrných místech, na kterých bezplatně přijímají staré přístroje, získáte u obecní nebo městské správy.

Číslo výrobku: 391 621
