



Hojdacia sieť

sk Bezpečnosť a používanie

Vážení zákazníci!

Vaša nová hojdacia sieť vás pozýva, aby ste si v nej poležali. Zatvorte oči, nechajte sa jemne hojdať sem a tam a vychutnajte si úplné uvoľnenie.

Želáme vám veľa uvoľňujúcich hodín vo vašej novej hojdacej sieti.

Váš tím Tchibo



www.tchibo.sk/navody

Bezpečnostné upozornenia

Pozorne si prečítajte bezpečnostné upozornenia a výrobok používajte iba podľa opisu v tomto návode, aby nedopatrením nedošlo k poraneniám alebo škodám.

Tento návod uschovajte pre prípad neskoršej potreby. Ak výrobok postúpíte inej osobe, musíte jej odovzdať aj tento návod.

Účel použitia

Hojdacia sieť slúži na zotavenie a uvoľnenie pri ležaní. Je vhodná na súkromné použitie nielen na voľnom priestranstve, ale aj v uzatvorených priestoroch. Hojdacia sieť sa smie zaťažiť s maximálne 120 kg.

NEBEZPEČENSTVO pre deti

- Zabráňte prístupu detí k obalovému materiálu. Okrem iného hrozí nebezpečenstvo udusenía!
- Nebezpečenstvo preklopenia! Hojdacia sieť nie je detská hračka, hojdačka ani športové náčinie! Pri skákaní, kývaní alebo príliš silnom hojdaní môže používateľ z hojdacej siete vypadnúť alebo sa s hojdacou sieťou prevrátiť. Dozerajte na deti, zabráňte ich ohrozeniu, resp. im znemožnite prístup k hojdacej sieti.

NEBEZPEČENSTVO uškrtenia

- Nikdy nestrkajte hlavu cez nosné laná hojdacej siete.

VAROVANIE pred poraneniami

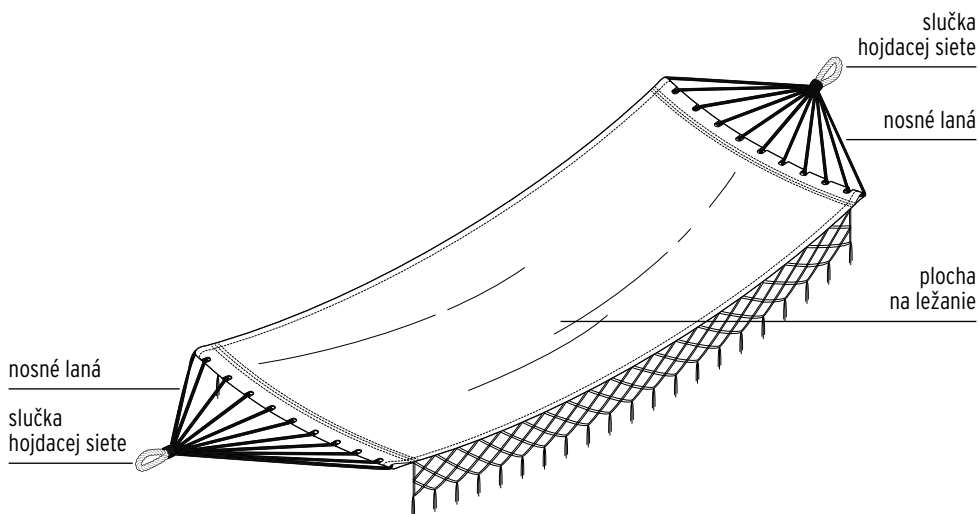
- Pravidelne kontrolujte stav výrobku, najmä všetky upevňovacie body.
- Upevňovací bod, na ktorom sa má hojdacia sieť upevniť, ako aj konštrukčné diely, ktoré sa na to používajú (háčiky, oká, laná, reťaze atď.), musia byť trvalo nosné a musia uniesť minimálne dvojnásobok maximálneho zaťaženia uvádzaného pre vašu hojdaciu sieť. Tu: max. zaťaženie 120 kg = minimálna nosnosť závesu 240 kg. Hojdaciu sieť smú zavesiť len dospelé osoby. Rešpektujte, že montáž upevňovacích bodov na konštrukcii pre hojdaciu sieť smie vykonávať iba odborník.
- Upevňovacie body nesmú mať žiadne ostré alebo drsné hrany alebo rohy, na ktorých by sa mohol záves hojdacej siete predať.
- Nevykonávajte na výrobku žiadne zmeny.
- Poškodenú hojdaciu sieť musí opraviť odborník, resp. poškodené diely musí nahradiť originálnymi náhradnými dielmi ešte pred opätovným použitím hojdacej siete.
- Zaveste slučky hojdacej siete do určených upevnení nosného prvku. Slučky musia byť zavesené úplne a bezpečne; skontrolujte pred každým použitím. Nikdy nevesajte sieť za jej nosné laná.

- V okruhu 1 meter okolo zavesenej hojdacej siete sa nesmú nachádzať žiadne predmety. Pod plochou na ležanie sa nesmú nachádzať žiadne ostré, tvrdé alebo špicaté hrany. Odporúčame zavesiť hojdaciu sieť nad mäkký podklad. Ak vešiате hojdaciu sieť na konštrukciu, musí byť podklad, na ktorom stojí konštrukcia, pevný a rovný, aby sa konštrukcia nemohla prevrátiť. Hojdacia sieť sa nesmie zavesiť, resp. používať v blízkosti otvoreného ohňa.
- Hojdaciu sieť zavesíte tak, aby bola napnutá. Upevňovacie body sa musia zvoliť tak, aby výška plochy na ležanie v zaťaženom stave nepresahovala 60 cm a nebola menšia ako 30 cm.
- Hojdacie siete sa pri používaní môžu predĺžiť až do 10 % celkovej dĺžky. Polohu závesných bodov príp. zmeňte tak, aby hojdacia sieť visela znova na želanej výške.
- Dodržiavajte bezpečnostné upozornenia týkajúce sa upevňovacích bodov a zavesenia hojdacej siete. Ak sa neupevní hojdacia sieť podľa predpisov, môže pri používaní spolu s osobou, ktorá ju používa, spadnúť. Hrozí nebezpečenstvo poranenia!

POZOR – Vecné škody

- Hojdacia sieť sa nedá prať.
- Hojdacia sieť sa nesmie v žiadnom prípade impregnovávať, bieliť alebo farbiť. Impregnovanie, bielenie alebo farbenie poškodzuje tkanivo a znižuje nosnosť.
- Pred použitím skontrolujte, či je vaše oblečenie bez špicatých alebo ostrých hrán, ktoré by mohli prepichnúť materiál.

Prehľad (obsah balenia)



Upevnenie hojdacej siete

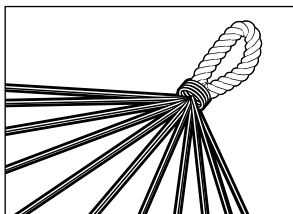


VAROVANIE - Nebezpečenstvo poranenia

Na eliminovanie poranení rešpektujte nasledujúce body:

- Výška zavesenia: max. 60 cm
- Minimálna nosnosť závesu: 240 kg
- Zaťaženie hojdacej siete: max. 120 kg
- Hojdacia sieť sa smie vešať iba za slučky hojdacej siete.
- V okruhu 1 meter okolo zavesenej hojdacej siete sa nesmú nachádzať žiadne predmety.
- Pod plochou na ležanie sa nesmú nachádzať žiadne ostré, tvrdé alebo špicaté hrany.
- Hojdaciu sieť zaveste tak, aby bola napnutá. Upevňovacie body sa musia zvoliť tak, aby výška plochy na ležanie v zaťaženom stave nepresahovala 60 cm a nebola menšia ako 30 cm.

Presnejšie informácie nájdete v kapitole „Bezpečnostné upozornenia - VAROVANIE pred poraneniami“.



Hojdaciu sieť vešajte iba za slučky hojdacej siete.

Ošetrovanie

POZOR - Vecné škody

- Hojdacia sieť sa nedá prať.
- Hojdacia sieť sa nesmie v žiadnom prípade impregnovať, bieliť alebo farbiť. Impregnovanie, bielenie alebo farbenie poškodzuje tkanivo a znižuje nosnosť.

▷ Menšie nečistoty utrite suchou alebo jemne navlhčenou handričkou.

Používanie



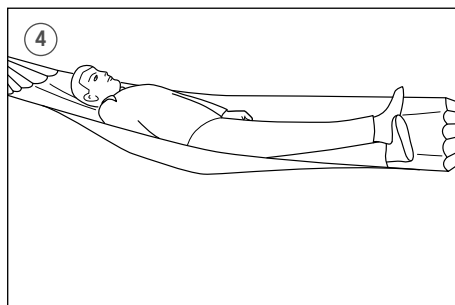
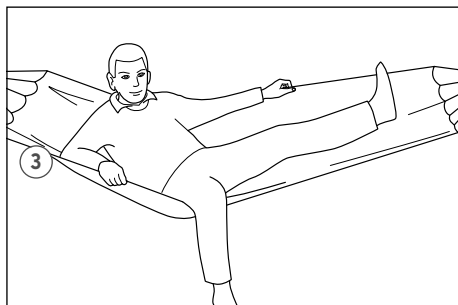


NEBEZPEČENSTVO uškrtenia

- Nikdy nestrkajte hlavu cez nosné laná.

NEBEZPEČENSTVO preklopenia!

- Hojdacia sieť nie je detská hračka, hojdačka ani športové náčinie! Pri skákaní, kývaní alebo príliš silnom hojdaní môže používateľ z hojdacej siete vypadnúť alebo sa s hojdacou sieťou prevrátiť. Dozerajte na deti, zabráňte ich ohrozeniu.

- ▷ Precvičte si ľahnutie do hojdacej siete. Hojdacie siete sa môžu otočiť okolo ich bodu otáčania a po ľahnutí sa môžu preklopiť.
- ▷ Do hojdacej siete si ľahajte šikmo, pomaly a cielene, podľa obrázkov v nasledujúcej časti.



Model:

391 512

Made exclusively for:

Tchibo GmbH, Überseering 18,
22297 Hamburg, Germany,
www.tchibo.sk

V rámci vylepšovania produktov si vyhradzuje právo na technické a optické zmeny na výrobku.