




# LED-Tischleuchte Outdoor

de Produktinformation



[www.tchibo.de/anleitungen](http://www.tchibo.de/anleitungen)



## Sicherheitshinweise



Lesen Sie aufmerksam die Sicherheitshinweise und benutzen Sie den Artikel nur wie in dieser Anleitung beschrieben, damit es nicht versehentlich zu Verletzungen oder Schäden kommt. Bewahren Sie diese Anleitung zum späteren Nachlesen auf. Bei Weitergabe des Artikels ist auch diese Anleitung mitzugeben.

Der Artikel ist nur zur Dekoration im privaten Haushalt und nicht als Raumbeleuchtung geeignet. Der Artikel ist für den Einsatz im Außenbereich sowie im Innenbereich konzipiert. Der Artikel ist für den privaten Gebrauch konzipiert und für gewerbliche Zwecke nicht geeignet.

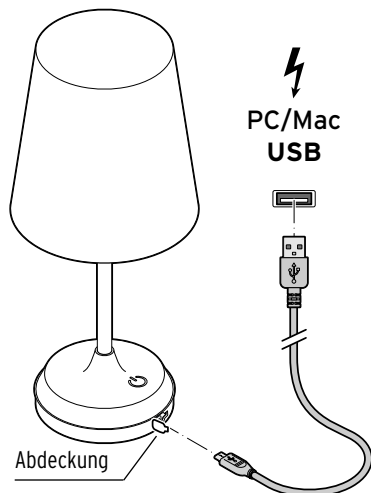
- Halten Sie Kinder von Verpackungsmaterial fern. Es besteht u.a. Erstickungsgefahr!
- Kinder erkennen nicht die Gefahren, die bei unsachgemäßen Umgang mit Elektrogeräten entstehen können. Lassen Sie Kinder deshalb niemals unbeaufsichtigt elektrische Geräte benutzen.
- Der Artikel ist für den Außenbereich geeignet und entspricht der Schutzart IPX4. Dies bedeutet Schutz vor Staub und Spritzwasser wie z.B. leichtem Regen. Schützen Sie ihn aber vor Starkregen, Fließwasser und Pfützen. Keinesfalls darf der Artikel in Wasser getaucht werden, da er dadurch zerstört wird. Platzieren Sie den Artikel nicht in Kühlen oder Vertiefungen, an denen sich Pfützen bilden können.
- Nehmen Sie den Artikel nicht in Betrieb, wenn sichtbare Schäden am Artikel vorhanden sind.
- Der Akku ist fest eingebaut und kann und darf nicht selbst ausgetauscht werden. Bei Schäden am Akku oder an der Leuchte selbst entsorgen Sie die Leuchte.
- Nehmen Sie den Artikel nicht auseinander. Nehmen Sie keine Veränderungen am Artikel vor. Durch unsachgemäße Reparaturen können erhebliche Gefahren für den Benutzer entstehen.

- Der Artikel darf nicht mit anderen Lichterketten o.Ä. elektrisch verbunden werden.
- Die eingebauten LEDs können und dürfen nicht getauscht werden.
- Verwenden Sie zum Reinigen keine scharfen Chemikalien, aggressive oder scheuernde Reinigungsmittel.
- Der Artikel ist für den Außenbereich bis ca. -10 °C geeignet. Bewahren Sie ihn bei kälteren Temperaturen im Haus auf, da er sonst Schaden nehmen kann.
- Vermeiden Sie starke Kälte oder Hitze, direkte Sonneneinstrahlung, mechanische Vibrationen oder Schläge.
- Beim Laden des Akkus beachten Sie ...
  - ... bei Anschluss per USB-Netzadapter an das Stromnetz die technischen Daten des Netzadapters.
  - ... bei Anschluss an den Computer schließen Sie ggf. zuvor alle offenen Anwendungen, um Datenverlust bei Problemen zu vermeiden.
  - ... bei Verwendung einer Powerbank die technischen Daten der Powerbank sowie deren Gebrauchsanleitung.
- Es kann nicht völlig ausgeschlossen werden, dass manche Lacke, Kunststoffe oder Möbelpflegemittel das Material der rutschhemmenden Füße angreifen und aufweichen. Um unliebsame Spuren auf den Möbeln zu vermeiden, legen Sie deshalb ggf. eine rutschfeste Unterlage unter den Artikel.

## Leuchte ans Stromnetz anschließen / Akku laden

Sie können die Leuchte direkt an einem USB-Anschluss bzw. am Stromnetz mit einem Netzadapter (nicht im Lieferumfang enthalten) betreiben. Dabei wird gleichzeitig der integrierte Akku geladen. Alternativ können Sie die Leuchte kabellos (ohne Netzadapter) über den geladenen Akku betreiben.

Um Schäden am Akku zu vermeiden, ist dieser bei Lieferung nur halb geladen. Wenn Sie die Leuchte im Akkubetrieb verwenden möchten, laden Sie den Akku vor dem ersten Gebrauch vollständig auf.



- ▷ Schließen Sie die Leuchte wie abgebildet mit dem mitgelieferten USB-Ladekabel an einen USB-Anschluss Ihres Computers oder eines Netzadapters mit USB-Anschluss (nicht im Lieferumfang enthalten) an. Der Ladevorgang startet automatisch. Die Kontroll-Leuchte leuchtet rot. Laden Sie den Akku solange, bis die Kontroll-Leuchte von rot zu grün wechselt.

Ladezeit bei leerem Akku ca. **3 Stunden**.

Betriebszeit bei vollem Akku

ca. **4 Stunden** (helles Licht - 100%),

ca. **8 Stunden** (gedimmtes Licht - 75%)

ca. **10 Stunden** (gedimmtes Licht - 50%)

ca. **13 Stunden** (gedimmtes Licht - 25%)

#### VORSICHT - Sachschaden

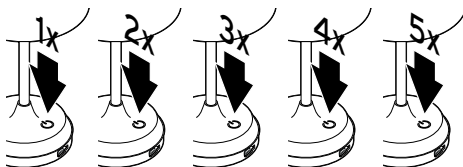
Schließen Sie nach dem Laden stets die Abdeckung der Buchse sorgfältig, um die Wasserdichtigkeit zu erhalten.



Um die volle Kapazität des Akkus solange wie möglich zu erhalten, laden Sie den Akku auch bei Nichtgebrauch alle 2 Monate vollständig auf. Am längsten hält die Kapazität des Akkus bei normaler Raumtemperatur. Je niedriger die Temperatur, desto mehr verkürzt sich die Laufzeit.

## Gebrauch

### Ein-/Ausschalten



1x	2x	3x	4x	5x
drücken	drücken	drücken	drücken	drücken
=	=	=	=	=
helles Licht (100%)	gedimmtes Licht (75%)	gedimmtes Licht (50%)	gedimmtes Licht (25%)	aus

## Technische Daten

Modell: 389 814  
 Akku: Lithium-Ionen, 3,7V  $\text{---}$  1800 mAh  
(nach UN 38.3 getestet)  
 Nennenergie: 6,66 Wh  
(Das Symbol  $\text{---}$  steht für Gleichstrom)

Eingang: USB DC5V 1A  
 Ladezeit: ca. 3 Stunden  
 Betriebszeit: ca. 4 Stunden (helles Licht - 100%),  
 ca. 8 Stunden (gedimmtes Licht - 75%)  
 ca. 10 Stunden (gedimmtes Licht - 50%)  
 ca. 13 Stunden (gedimmtes Licht - 25%)

Leuchtmittel: Leuchtdioden (LEDs)

Umgebungstemperatur: -10 bis +40 °C

Made exclusively for: Tchibo GmbH, Überseering 18, 22297 Hamburg, Germany, [www.tchibo.de](http://www.tchibo.de)

Im Zuge von Produktverbesserungen behalten wir uns technische und optische Veränderungen am Artikel vor.

## Entsorgen



**Geräte**, die mit diesem Symbol gekennzeichnet sind, sowie leere **Batterien** dürfen nicht mit dem Hausmüll entsorgt werden!



Sie sind gesetzlich dazu verpflichtet, Altgeräte getrennt vom Hausmüll zu entsorgen und **leere Batterien** bei einer Sammelstelle Ihrer Gemeinde- oder Stadtverwaltung oder beim batterievertreibenden Fachhandel abzugeben.

Wir sind Mitglied des Rücknahmesystems take-e-back. Weitere Informationen dazu finden Sie unter [www.tchibo.de/entsorgung](http://www.tchibo.de/entsorgung).