

# Aufbauanleitung

Assembly plan

Instructions de montage

Instrucciones de montaje

Istruzioni di montaggio

Montagevoorschrift



SERIAL XX-WW/YY

## Eckregal, weiß

Corner shelf, white • Étagère d'angle, blanc • Estante de esquina, blanco • Scaffale per angolo, bianco •  
Hoekplank, wit

Jetzt unter [garantie.pinolino.de](http://garantie.pinolino.de)  
registrieren und **10 Jahre**  
**Pinolino-Plus-Garantie** sichern!



ohne Dekoration  
without decoration  
sans décoration  
sin decoración  
senza decorazione  
zonder decoratie

Art.-Nr. • Item No. • N° d'art. 18 00 80

Dekor: Uni, weiß • Decor: Unicolor, white • Décor: Uni, blanc • Decoración: Unicolor, blanco • Decorazione: Tinta unita, bianco •  
Decor: Effen, wit

# WICHTIG, FÜR SPÄTERE VERWENDUNG AUFBEWAHREN: SORGFÄLTIG LESEN.



Schön, dass du dich für Pinolino entschieden hast! Wir haben diesen Artikel mit großer Sorgfalt und nach den strengen Auflagen der Europäischen Sicherheitsnormen hergestellt. Bitte lies dir die Aufbauanleitung sorgfältig durch und kontrolliere die Vollständigkeit der mitgelieferten Teile. Bei unsachgemäßer Bedienung oder Montage und insbesondere bei Veränderungen der Konstruktion erlischt der Garantieanspruch.

## Sicherheitshinweis:

Bitte überzeuge dich regelmäßig vom festen Sitz aller Schrauben und Verbindungsmittel und ziehe diese bei Bedarf nach. Diesen Artikel bitte nicht benutzen, falls nicht alle Bauteile einwandfrei angebracht und eingestellt sind, wenn irgendein Teil defekt ist, abgerissen ist, oder fehlt. Nur original Zubehör- und Ersatzteile verwenden. Kunststoffbeutel und etwaige Kunststoffelemente / Verpackungen sind sofort zu entfernen oder für Kinder unzugänglich aufzubewahren! Lege während des Aufbaus eine geeignete Unterlage unter die Bauteile, um das Produkt und deinen Fußboden vor Beschädigungen zu schützen. Um Beschädigungen am Produkt zu vermeiden, darf zum Anschrauben der Beschläge kein Akkuschauber verwendet werden.

## Warnhinweis:

Um ein Umkippen zu verhindern, ist das Regal mit der mitgelieferten Sicherung an deinem Schrank zu befestigen. Alternativ befestige in an der Wand. Die verwendete Befestigung muss für deine Wand geeignet sein, lasse dich im Fachhandel beraten.


## Produktinweis:

Dieser Artikel ist aus teilweise Holz gefertigt. Unregelmäßigkeiten in Struktur und Farbe sind typische Merkmale des natürlichen Rohstoffes und begründen keinen Mangel. Bei der Herstellung unserer Produkte werden ausschließlich Öle, Lacke und Lasuren verarbeitet, die gesundheitlich unbedenklich und speziell für Kinder geeignet sind. Manchmal kann es produktionsbedingt zu Geruchsentwicklungen durch die fabrikneuen Möbel kommen. In diesem Falle empfehlen wir dieser ungefährlichen Geruchsbelästigung durch mehrmaliges Stoßlüften entgegenzuwirken. Weitere Informationen zur Pflege und Reinigung findest du unter [www.pinolino.de](http://www.pinolino.de).

## 10 Jahre Garantie sichern!

Registrierte jetzt dein Pinolino Produkt schnell und unkompliziert unter [garantie.pinolino.de](http://garantie.pinolino.de) und sichere dir damit die 10 Jahre Pinolino-Plus-Garantie.

JETZT DIREKT REGISTRIEREN



## Wie können wir dir helfen?

Es ist uns ein großes Anliegen, dir schnell und auf direktem Weg zu helfen, wenn du Hilfe mit einem Pinolino Produkt oder Ersatz für einzelne Bauteile oder Schrauben benötigst. Fülle dafür bitte das Formular unter [www.pinolino.de/servicefall](http://www.pinolino.de/servicefall) aus.



# IMPORTANT, KEEP FOR FUTURE USE: READ CAREFULLY.



Thank you for choosing Pinolino! We have produced this article with great care and according to strict requirements of European safety standard. Please read the set-up instructions carefully and check the delivered parts' completeness. In case of improper handling or installation and especially changes to the construction the guarantee will be lost.

## Safety advice:

Please check regularly that all screws and fasteners are tight and tighten them if necessary. Please do not use this item if all components are not properly fitted and correctly adjusted, if any part is defective, torn off or missing. Only use original components and spare parts. Plastic bags and any plastic packaging have to be removed immediately or need to be kept out of children's reach. During installation, place a suitable base under the parts in order to protect the product and your floor from damage. To avoid damaging the product, do not use an electric screwdriver for tightening the screws!

## Warning:

To prevent the shelf from tipping over, attach it to your cupboard with the supplied safety catch. Alternatively, fix it to the wall. The fastening used must be suitable for your wall, ask a specialist shop for advice.


## Product notice:

This item is partly made of wood. Irregularities in structure and colour are typical characteristics of the natural raw material and do not constitute a defect. In the manufacture of our products we only use oils, lacquers, and glazes that are harmless to health and especially suitable for children. Sometimes, there might be a development of unpleasant smells from the brand-new furniture due to the production process. In this case, we recommend airing the room several times a day. The smell is harmless. Further information regarding care and cleaning can be found on [www.pinolino.de](http://www.pinolino.de).

## Get 10 years warranty!

Go straight up to [warranty.pinolino.com](http://warranty.pinolino.com) and register your Pinolino product. After registration you are eligible for 10 years warranty.

REGISTER NOW



## How can we help you?

It is very important to us that we can help you quickly and directly. If you need help with a Pinolino product, need a spare part for a single component or if you need screws, please fill in the form on [www.pinolino.de/servicefall](http://www.pinolino.de/servicefall).



# IMPORTANT, À CONSERVER POUR UNE UTILISATION POSTÉRIEURE: LIRE ATTENTIVEMENT.

F

Nous sommes ravis que vous ayez choisi Pinolino ! Nous avons fabriqué cet article avec le plus grand soin et selon les conditions strictes des normes de sécurité européennes. Veuillez lire attentivement les instructions de montage et contrôlez l'intégralité des pièces fournies. En cas d'utilisation ou de montage non conforme et en particulier en cas de modification de la construction, le droit à la garantie est annulé.

## Consigne de sécurité :

Veuillez vérifier régulièrement que toutes les vis et fixations sont bien serrées et les resserrer si nécessaire. Veuillez ne pas utiliser cet article si tous les composants ne sont pas correctement montés et réglés, si une pièce est défectueuse, arrachée ou manquante. Utilisez uniquement des composants et des pièces de rechange d'origine. Les sacs en plastique et tout emballage en plastique doivent être retirés immédiatement ou doivent être tenus hors de portée des enfants. Pendant l'installation, placez une base appropriée sous les pièces afin de protéger le produit et votre sol contre les dommages. Pour éviter d'endommager le produit, n'utilisez pas de tournevis électrique pour serrer les vis !

## Attention:

Pour éviter que l'étagère ne bascule, il faut la fixer à ton armoire à l'aide de la sécurité fournie. Sinon, fixe-la au mur. La fixation utilisée doit être adaptée à ton mur, demande conseil dans un magasin spécialisé.

## Remarque sur le produit :

Cet article est partiellement fabriqué en bois. Les irrégularités de structure et de couleur sont des caractéristiques de la matière première naturelle et ne constituent pas un défaut. Lors de la fabrication de nos produits, nous utilisons des huiles, de vernis et des lasures qui ne présentent aucun risque pour la santé et qui sont spécialement adaptés aux enfants. Parfois, les meubles neufs peuvent être malodorants en raison de la production. Dans ce cas, nous recommandons une aération régulière pour éviter les odeurs désagréables qui ne sont pas dangereuses. Pour plus d'informations sur l'entretien et le nettoyage, voir [www.pinolino.de](http://www.pinolino.de).



## Assurez-vous de 10 ans de garantie !

Enregistrez votre produit Pinolino rapidement et sans complication en ligne sur [warranty.pinolino.com](http://warranty.pinolino.com) et profitez ainsi de la garantie Pinolino Plus de 10 ans.

## Comment pouvons-nous vous aider ?

Il nous tient à cœur de vous aider rapidement et directement si vous avez besoin d'aide avec un produit Pinolino ou si vous avez besoin d'une pièce de rechange ou des vis. Pour ce faire, veuillez remplir le formulaire sur [www.pinolino.de/servicefall](http://www.pinolino.de/servicefall).

S'INSCRIRE DIRECTEMENT



# ¡IMPORTANTE - LEERSE ATENTAMENTE! - GUARDAR PARA UTILIZACIÓN POSTERIOR

ES

Nos alegramos de que haya elegido Pinolino. Hemos fabricado este artículo con gran cuidado y de acuerdo con los estrictos requisitos de las normas de seguridad europeas. Lea atentamente las instrucciones de montaje y compruebe que las piezas suministradas están completas. El uso o el montaje inadecuados, y en particular las modificaciones de la construcción, invalidarán la garantía.

## Consejos de seguridad:

Por favor, compruebe regularmente que todos los tornillos y fijaciones están apretados y apriételes si es necesario. Por favor, no utilice este artículo si todos los componentes no están bien montados y correctamente ajustados, si alguna pieza está defectuosa, arrancada o falta. Utilice únicamente componentes y piezas de recambio originales. Las bolsas de plástico y cualquier embalaje de plástico deben ser retirados inmediatamente o deben mantenerse fuera del alcance de los niños. Durante la instalación, coloque una base adecuada debajo de las piezas para proteger el producto y su suelo de posibles daños. Para no dañar el producto, no utilice un destornillador eléctrico para apretar los tornillos.

## Advertencia:

Para evitar que la estantería vuelque, fíjela a su armario con el cierre de seguridad suministrado. Otra posibilidad es fijarlo a la pared. La fijación utilizada debe ser adecuada para su pared, pida consejo en una tienda especializada.

## Aviso sobre el producto:

Este artículo es en parte de madera. Las irregularidades en la estructura y el color son características típicas de la materia prima natural y no constituyen un defecto. En la fabricación de nuestros productos sólo se utilizan aceites, barnices y tintes inocuos para la salud y especialmente adecuados para los niños. A veces, debido al proceso de producción, los muebles fabricados en fábrica pueden desprender olores. En este caso, se recomienda contrarrestar esta inofensiva molestia de olor ventilando el mueble varias veces. Encontrará más información sobre el cuidado y la limpieza en [www.pinolino.de](http://www.pinolino.de).

## ¡Asegure una garantía de 10 años!

Registre ahora su producto Pinolino de forma rápida y sencilla en [warranty.pinolino.com](http://warranty.pinolino.com) y asegúrese la garantía Pinolino Plus de 10 años.

## ¿Cómo podemos ayudarle?

Es muy importante para nosotros ayudarle de forma rápida y directa si necesita ayuda con un producto Pinolino o una sustitución de componentes o tornillos individuales. Rellene el formulario en [www.pinolino.de/servicefall](http://www.pinolino.de/servicefall).

REGÍSTRESE DIRECTAMENTE AHORA



## IMPORTANTE - LEGGERE ATTENTAMENTE! - CONSERVARE PER FUTURI RIFERIMENTI

IT

Siamo lieti che abbiate scelto Pinolino! Abbiamo prodotto questo articolo con grande cura e secondo i severi requisiti delle norme di sicurezza europee. Leggere attentamente le istruzioni di montaggio e verificare che le parti fornite siano complete. L'uso o il montaggio improprio, e in particolare le modifiche alla costruzione, invalidano la garanzia.

### Consigli per la sicurezza:

Controllare regolarmente che tutte le viti e gli elementi di fissaggio siano serrati e, se necessario, stringerli. Non utilizzare l'apparecchio se tutti i componenti non sono montati e regolati correttamente, se qualche parte è difettosa, strappata o mancante. Utilizzare solo componenti e ricambi originali. I sacchetti di plastica e gli imballaggi in plastica devono essere rimossi immediatamente o devono essere tenuti fuori dalla portata dei bambini. Durante l'installazione, collocare una base adeguata sotto i componenti per proteggere il prodotto e il pavimento da eventuali danni. Per evitare di danneggiare il prodotto, non utilizzare un cacciavite elettrico per stringere le viti!

### Attenzione:

Per evitare che il ripiano si ribalti, fissarlo all'armadio con il fermo di sicurezza in dotazione. In alternativa, fissarlo alla parete. Il fissaggio utilizzato deve essere adatto alla vostra parete; chiedete consiglio a un negozio specializzato.

### Avviso sul prodotto:

Questo articolo è realizzato in parte in legno. Le irregolarità nella struttura e nel colore sono caratteristiche tipiche della materia prima naturale e non costituiscono un difetto. Per la fabbricazione dei nostri prodotti utilizziamo solo oli, vernici e smalti innocui per la salute e particolarmente adatti ai bambini. A volte, a causa del processo di produzione, si possono sviluppare odori dai mobili fabbricati in fabbrica. In questo caso, si consiglia di contrastare questo fastidioso odore innocuo arieggiando più volte il mobile. Ulteriori informazioni sulla cura e la pulizia sono disponibili sul sito [www.pinolino.de](http://www.pinolino.de).


### Assicuratevi una garanzia di 10 anni!

Registra subito il tuo prodotto Pinolino in modo semplice e veloce su [warranty.pinolino.com](http://warranty.pinolino.com) e assicurati la garanzia di 10 anni Pinolino Plus.

### Come possiamo aiutarvi?

Per noi è molto importante aiutarvi in modo rapido e diretto se avete bisogno di assistenza per un prodotto Pinolino o per la sostituzione di singoli componenti o viti. Compilare il modulo all'indirizzo [www.pinolino.de/servicefall](http://www.pinolino.de/servicefall).

REGISTRATI DIRETTAMENTE ORA



## BELANGRIJK - ZORGVULDIG LEZEN! - VOOR LATERE RAADPLEGING BEWAREN

NL

Wij zijn blij dat u voor Pinolino gekozen heeft! Wij hebben dit artikel met grote zorg en volgens de strenge eisen van de Europese veiligheidsnormen vervaardigd. Lees de montage-instructies zorgvuldig door en controleer of de geleverde onderdelen compleet zijn. Ondeskundig gebruik of montage, en in het bijzonder wijzigingen aan de constructie, maken de garantie ongeldig.

### Veiligheidsadvies:

Controleer regelmatig of alle schroeven en bevestigingsmiddelen goed vastzitten en draai ze zo nodig vaster aan. Gebruik dit artikel niet als niet alle onderdelen goed gemonteerd en afgesteld zijn, als een onderdeel defect is, afgescheurd is of ontbreekt. Gebruik alleen originele onderdelen en reserveonderdelen. Plastic zakken en eventuele plastic verpakkingen moeten onmiddellijk worden verwijderd of buiten het bereik van kinderen worden gehouden. Plaats tijdens de installatie een geschikte ondergrond onder de onderdelen om het product en uw vloer te beschermen tegen beschadiging. Om beschadiging van het product te voorkomen, mag u geen elektrische schroevendraaier gebruiken voor het aandraaien van de schroeven!

### Waarschuwing:

Om te voorkomen dat de plank omvalt, bevestigt u hem aan uw kast met de meegeleverde veiligheidspal. Je kunt het ook aan de muur bevestigen. De gebruikte bevestiging moet geschikt zijn voor uw muur, vraag een speciaalzaak om advies.

### Product mededeling:

Dit artikel is gemaakt gedeeltelijk van hout. Onregelmatigheden in structuur en kleur zijn typische kenmerken van de natuurlijke grondstof en vormen geen gebrek. Voor de vervaardiging van onze producten gebruiken wij uitsluitend oliën, vernissen en glazuren die onschadelijk zijn voor de gezondheid en bijzonder geschikt voor kinderen. Soms kunnen er, als gevolg van het productieproces, geuren ontstaan uit de in de fabriek vervaardigde meubelen. In dat geval raden wij aan deze onschadelijke geurhinder tegen te gaan door het meubel meerdere malen te luchten. Meer informatie over onderhoud en reiniging is te vinden op [www.pinolino.de](http://www.pinolino.de).


### Verzeker u van 10 jaar garantie!

Registreer uw Pinolino product nu snel en eenvoudig op [warranty.pinolino.com](http://warranty.pinolino.com) en verzeker u van 10 jaar Pinolino Plus garantie.

### Hoe kunnen we u helpen?

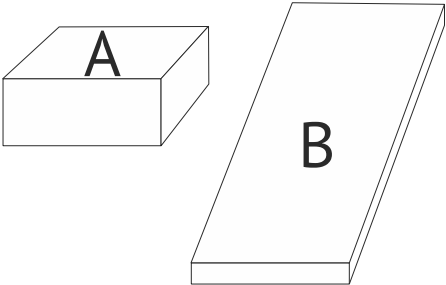
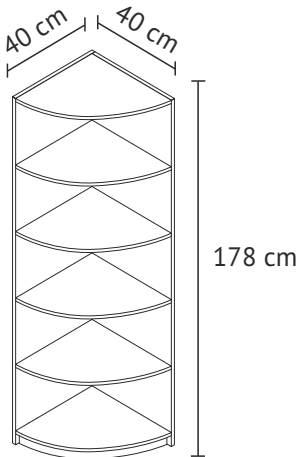
Het is voor ons erg belangrijk om u snel en direct te helpen als u hulp nodig heeft met een Pinolino product of een vervanging voor losse onderdelen of schroeven. Vul het formulier in op [www.pinolino.de/servicefall](http://www.pinolino.de/servicefall).

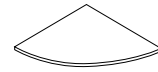

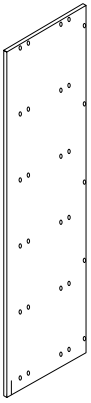
REGISTREER NU DIRECT



Artikelmaß • Product size • Dimensions de l'article • Mediciones producto • Dimensioni del prodotto • Artikelafmetingen

Karton • Pack • Carton • Embalaje • Confezione • Verpakking





1 X BL

Seitenteil links  
Left side panel  
Panneau latéral gauche  
Parte lateral izquierda  
Parte laterale sinistra  
Zijkant links

1 X BR

Seitenteil links  
Right side panel  
Panneau latéral droite  
Parte lateral derecha  
Parte laterale destra  
Zijkant rechts

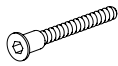
1 X MU

Platte unten  
Bottom plate  
Planche inférieure  
Placa inferior  
Parte inferiore  
Onderplank

5 X MM

Einlegeboden fest  
Fixed shelf  
Étagère fixe  
Placa inferior  
Ripiano fisso  
Vaste plank

Beschläge • Hardware • Ferrure • Herraje • Ferramenta • Ijzerwaren



26 X WDH 8/36

Holzdübel  
Dowel  
Cheville en bois  
Tapón  
Tassello in legno  
Tap

29 X VES 7/50

Eckverbinder  
Connecting screw  
Entretoise d'angle à tête plate  
Tornillo de conexión  
Conformatore  
Hoekverbinder

4 X YG

Schutzplatte  
Protection plate  
Plaque de protection  
Chapilla de protección  
Piastrina di protezione  
Beschermingsplaatje

2 X N1

Verbindungsplatte  
Connection plate  
Plaque de jonction  
Chapilla para conectar  
Piastra di collegamento  
Verbindingsplaatje

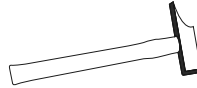
8 X VS 3/16

Holzschraube  
Wood screw  
Vis panneaux  
Tornillo para madera  
Vite per legno  
Houtschroef

1 X WI 4

Inbusschlüssel  
Hex key  
Clé à six pans  
Llave hexagonal  
Chiave a brugola  
Inbussleutel

Zusätzlich benötigtes Werkzeug • Additional necessary tools • Des outils supplémentaires • Otras herramientas necesarias • Altri utensili necessari • Andere benodigde werktuigen



Aufbaupersonen • Persons needed for assembly • Personnes nécessaires au montage • Personas necesarias para montaje • Numero di persone occorrenti per il montaggio • Aantal personen voor de montage



Die Montage muss unbedingt von 2 Erwachsenen durchgeführt werden!

The assembly must necessarily be carried out by 2 adults!

Le montage doit être réalisé par 2 adultes!

¡El montaje va de ser realizado imprescindible por 2 adultos!

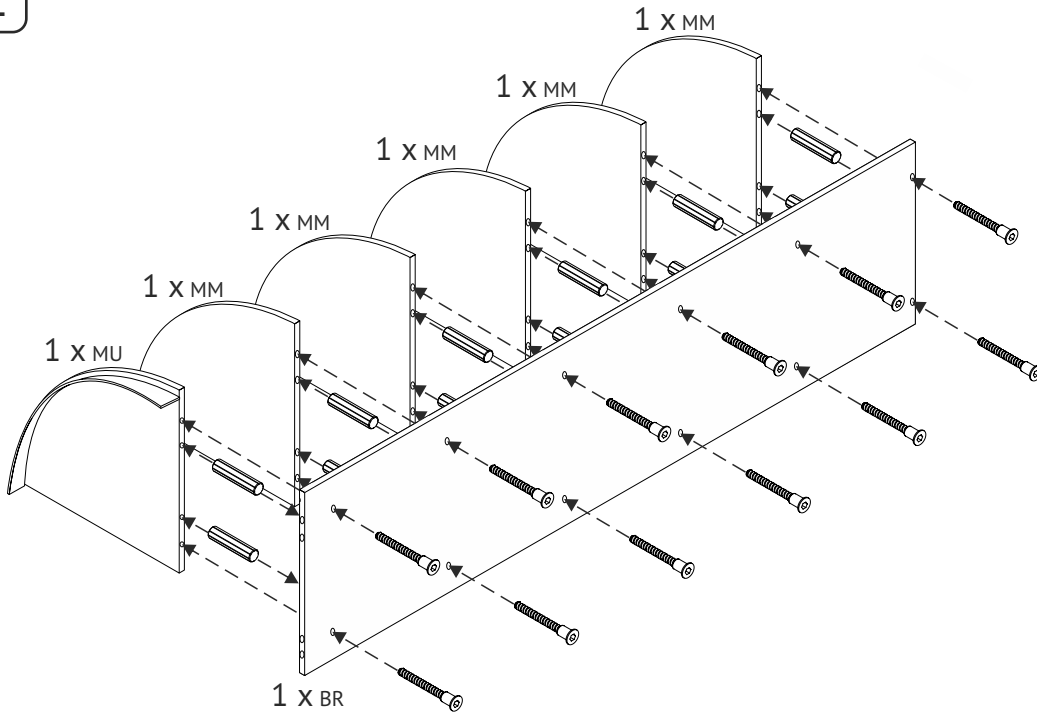
L'assemblaggio dovrà essere eseguito per forza da 2 persone adulte!

De montage moet noodzakelijkerwijs door 2 volwassenen worden uitgevoerd!

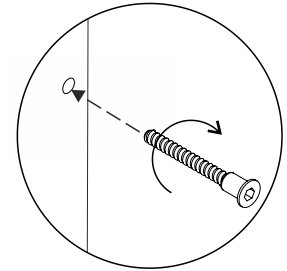
! • Bitte bauen Sie den Artikel nummerisch, nach Reihenfolge auf. Bitte Dübel in das richtige Loch einstecken! Beachten Sie bitte, dass alle Dübel bis zum Anschlag zuerst in das tiefere Loch einzutreiben sind.

- Please set up the article in numerical order. Please, insert the dowels in the correct position! Please note that all dowels should be at first advanced in the deeper hole up to marking.
- Veuillez monter l'article en tenant compte de l'ordre numérique des composants. Assurez-vous que les chevilles en bois sont introduites dans les trous indiqués! Faites attention que tous les goujons en bois sont introduits jusqu'au fond, dans les trous les plus profonds.
- Les rogamos de montar el artículo en orden numérico. ¡Les rogamos de introducir los tapones en los agujeros correctos! Atención, deben tomar en cuenta el hecho que todos los tapones necesitan ser introducidos completamente en orificio, sobre la profundidad entera del mismo.
- Vi chiediamo gentilmente di montare l'articolo in ordine numerica. Siete pregati di inserire i tasselli in legno nei fori adatti! Attenzione, dovete tener conto che tutti i tappi devono essere inseriti nel foro, per tutta la sua profondità.
- U wordt verzocht om het artikel in de volgorde van de nummers te monteren. Steekt u de tappen in de gepaste gaten! Let op: alle verbindingsspannen dienen compleet in de gat worden gestoken, op de gehele lengte van de gat.

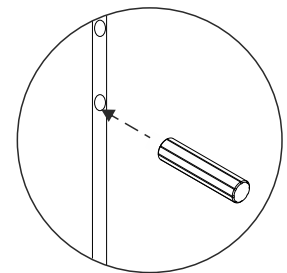
1



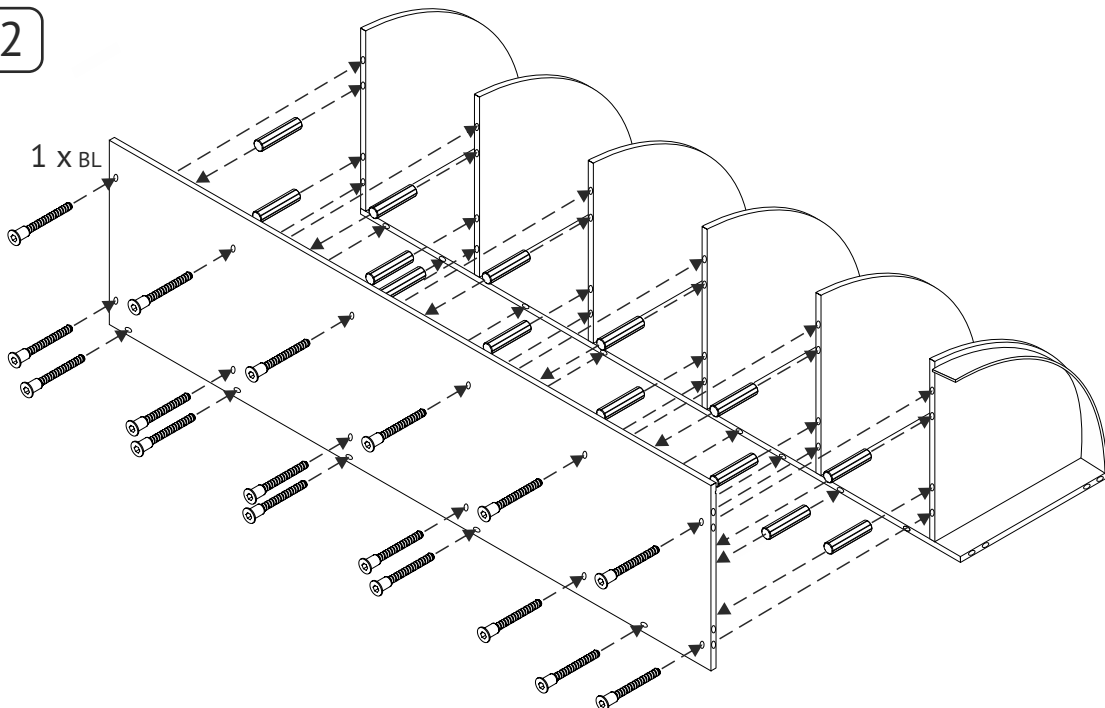
12 X VES 7/50



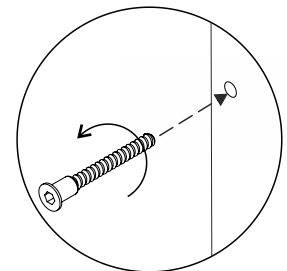
12 X WDH 8/36



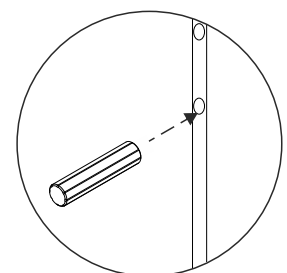
2



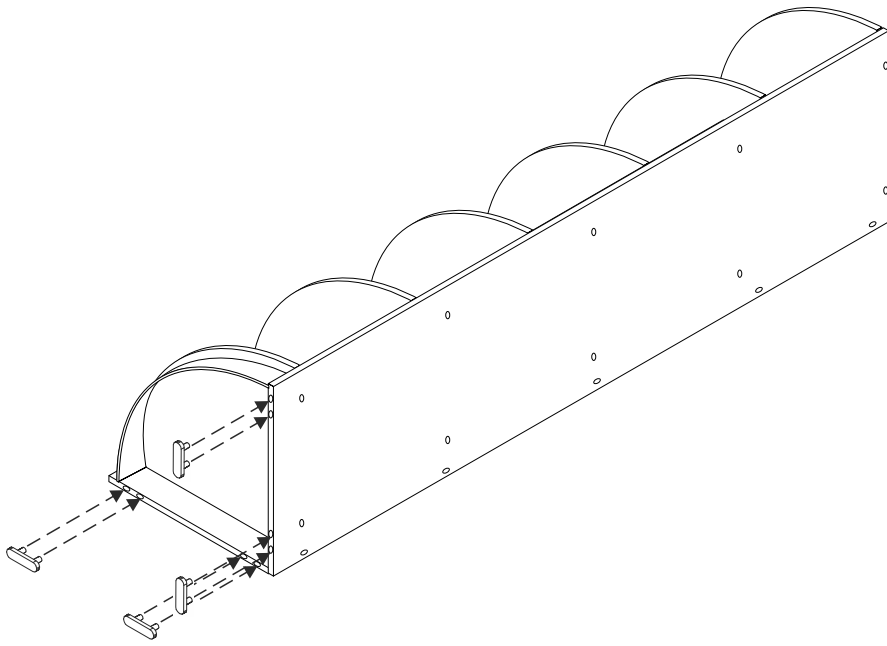
17 X VES 7/50



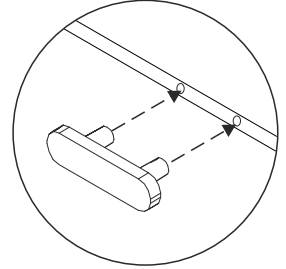
14 X WDH 8/36



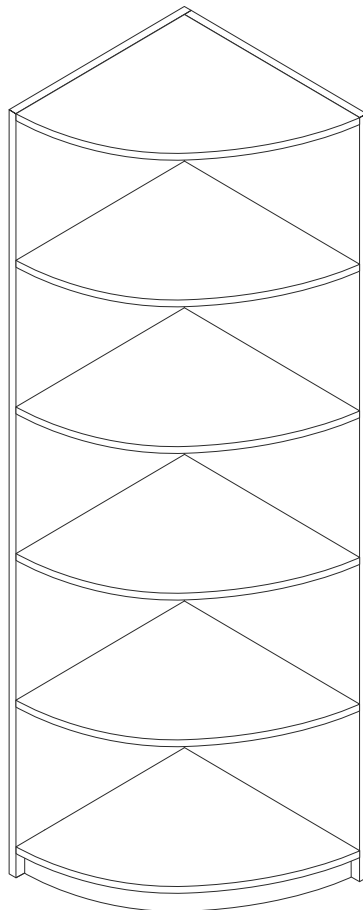
3



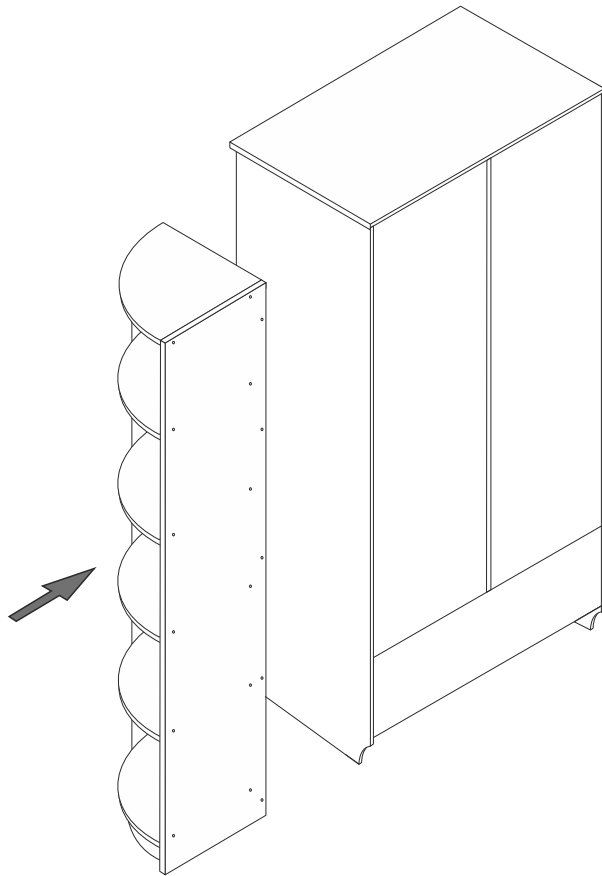
4 X YG



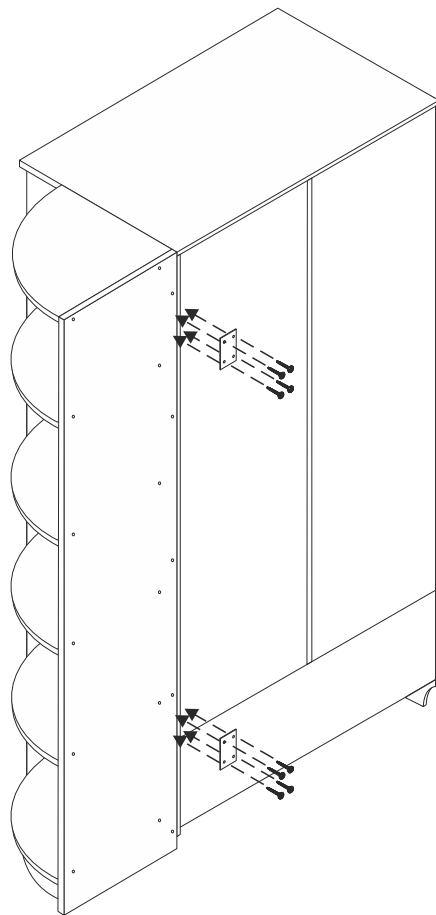
4



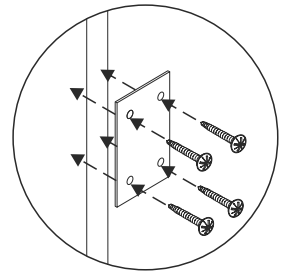
5



6



8 x VS 3/16  
2 x N1



- Notizen:
- Notes:
- Notes:
- Apuntes:
- Nota:
- Notities: